



UNIVERSITÀ DEGLI STUDI DI NAPOLI FEDERICO II

# **BILANCIO UNICO D'ATENEIO DI ESERCIZIO AL 31.12.2018**

*in forma sintetica, aggregata e semplificata  
con rappresentazioni grafiche*  
Decreto Legislativo 14 marzo 2013, n. 33



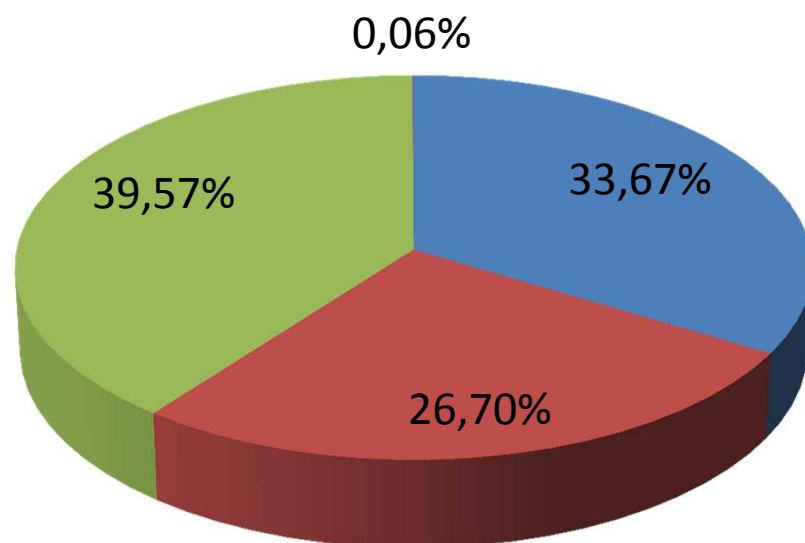
# STATO PATRIMONIALE

ATTIVO		PASSIVO E PATRIMONIO NETTO	
IMMOBILIZZAZIONI	385.121.653	PATRIMONIO NETTO	303.817.069
CREDITI	305.399.250	FONDI PER RISCHI ED ONERI	165.163.726
DISPONIBILITA' LIQUIDE	452.541.569	DEBITI	109.675.914
RATEI E RISCONTI ATTIVI	700.211	RATEI E RISCONTI PASSIVI E CONTRIBUTI AGLI INVESTIMENTI	536.313.661
		TOTALE	1.114.970.370
		RISULTATO D'ESERCIZIO	28.792.314
<b>TOTALE ATTIVO</b>	<b>1.143.762.684</b>	<b>TOTALE PASSIVO E PATRIMONIO NETTO</b>	<b>1.143.762.684</b>
CONTI D'ORDINE DELL'ATTIVO	205.520.659	CONTI D'ORDINE DEL PASSIVO	205.520.659



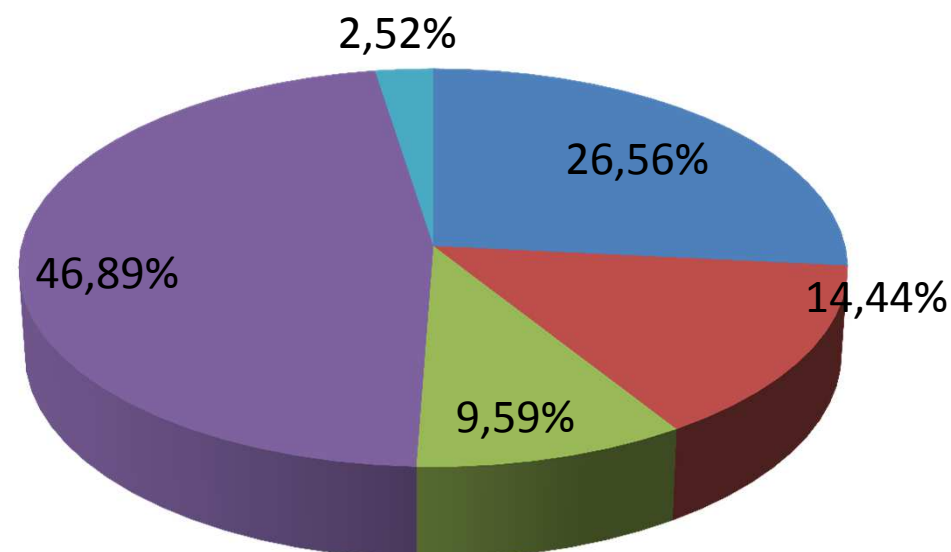
## STATO PATRIMONIALE

**ATTIVO**



- IMMOBILIZZAZIONI
- CREDITI
- DISPONIBILITA' LIQUIDE
- RATEI E RISCONTI ATTIVI

**PASSIVO E PATRIMONIO NETTO**



- PATRIMONIO NETTO
- FONDI PER RISCHI ED ONERI
- DEBITI
- RATEI E RISCONTI PASSIVI E CONTRIB. INVESTIMENTI
- RISULTATO D'ESERCIZIO

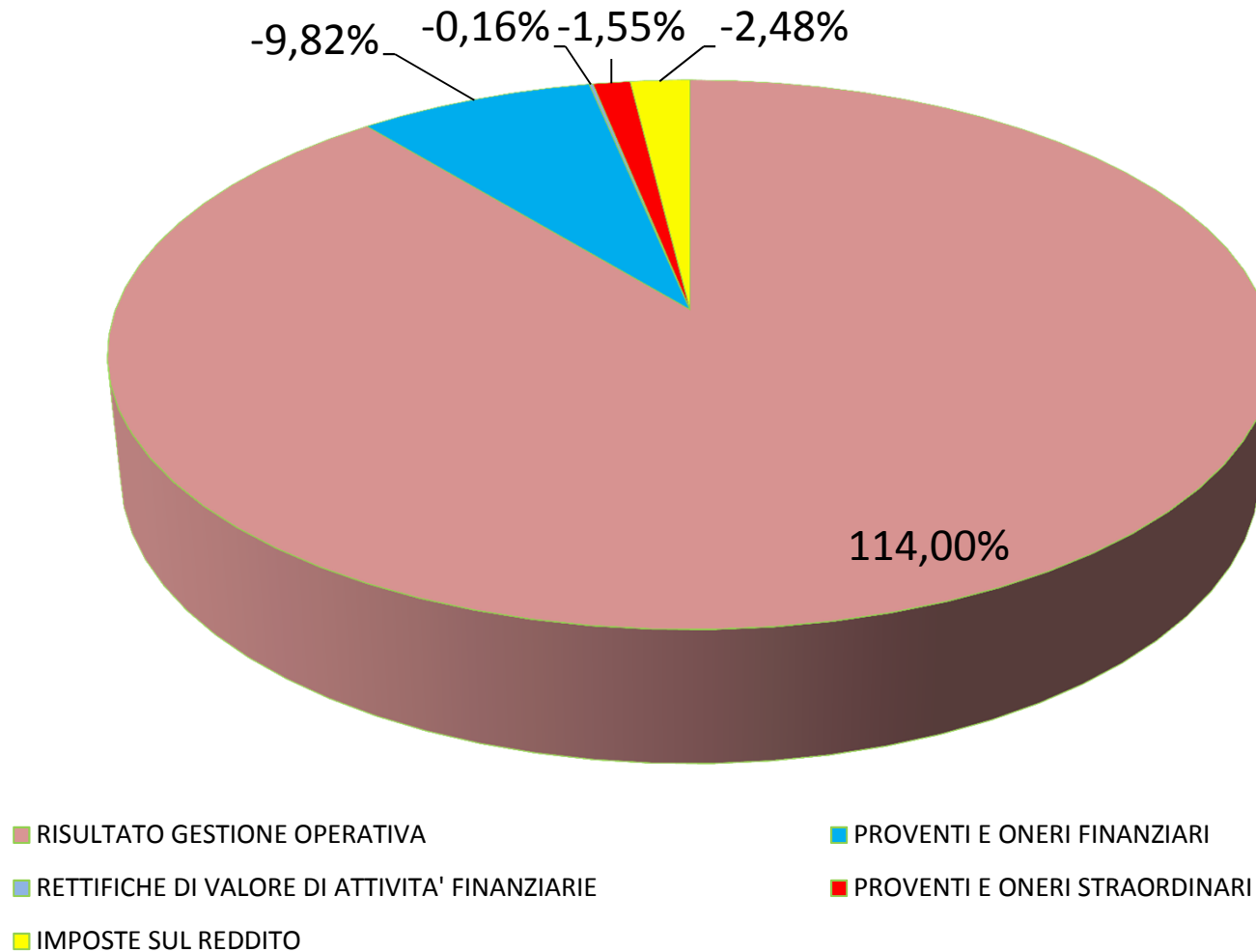


## CONTO ECONOMICO

PROVENTI OPERATIVI	574.070.639
COSTI OPERATIVI	<u>541.246.094</u>
RISULTATO GESTIONE OPERATIVA	32.824.545
PROVENTI E ONERI FINANZIARI	-2.826.086
RETTIFICHE DI VALORE DI ATTIVITA' FINANZIARIE	-45.165
PROVENTI E ONERI STRAORDINARI	-447.140
IMPOSTE SUL REDDITO	<u>-713.841</u>
RISULTATO GESTIONALE ESERCIZIO	28.792.314



## RISULTATO GESTIONALE D'ESERCIZIO





## RENDICONTO FINANZIARIO

FLUSSO MONETARIO (CASH FLOW) ASSORBITO/GENERATO DALLA GESTIONE CORRENTE	63.816.646
FLUSSO MONETARIO (CASH FLOW) ASSORBITO/GENERATO DALLE VARIAZIONI DEL CAPITALE CIRCOLANTE	6.887.165
<b>A) FLUSSO DI CASSA (CASH FLOW) OPERATIVO</b>	<b>70.703.811</b>
B) FLUSSO MONETARIO (CASH FLOW) DA ATTIVITA DI INVESTIMENTO/DISINVESTIMENTO	- 21.194.750
C) FLUSSO MONETARIO (CASH FLOW) DA ATTIVITA DI FINANZIAMENTO	- 3.003.313
<b>D) FLUSSO MONETARIO (CASH FLOW) DELL'ESERCIZIO (A+B+C)</b>	<b>46.505.748</b>

DISPONIBILITA MONETARIA NETTA INIZIALE	406.035.821
DISPONIBILITA MONETARIA NETTA FINALE	452.541.569
<b>FLUSSO MONETARIO (CASH FLOW) DELL'ESERCIZIO</b>	<b>46.505.748</b>