

Stampa Intero Modello in data : 2/11/2020

Tipo Rilevazione : CONSUNTIVAZIONE SPESE														Anno : 2019													
Tipo Istituzione : UNIVERSITA'														Contratto : UNIVERSITA'													
Istituzione : 9149 - UNIVERSITA' DEGLI STUDI DI NAPOLI FEDERICO II																											
Organo di Controllo di Primo Livello : RTS NAPOLI																											

	T1	T1a	T1b	T1c	T1c bis	T1d	T1e	T1f	T1g	T1s d	T2	T2a	T3	T4	T5	T6	T7	T8	T9	T10	T11	T12	T13	T14	T15	S1	S1A	SICI	Tab. Ric.
Tenute	X										X	X	X	X	X	X	X	X	X	X	X	X	X	X	X	X		X	X
Dichiarate	X										X	X	X	X	X	X	X	X	X	X	X	X	X	X	X	X		X	X
Inviare	X										X	X	X	X	X	X	X	X	X	X	X	X	X	X	X	X		X	X

Il Modello inviato risulta certificato in data : 20/10/2020

Il Modello inviato è stato certificato la prima volta in data : 06/10/2020

Riepilogo Anomalie

	NSIS	SQ1	SQ2	SQ3	SQ4	SQ5	SQ6	SQ7	SQ8	SQ9	SQ10
Stato	-	NO	NO	NO	NO	NO	NO	NO	NO	NO	NO

	IN1	IN2	IN3	IN4	IN5	IN6	IN7	IN8	IN9	IN10	IN11	IN12	IN13	IN14	IN15	IN16	IN17
Stato	NO	GA	NO	GA	NO	NO	NO	NO	NO	GA	NO	NO	NO	NO	NO	NO	NO

Qualora presenti, il dettaglio delle anomalie e delle giustificazioni addotte dall'amministrazione alle incongruenze è riportato nel "PDF delle anomalie" che dovrà essere presentato all'Organo di controllo contestualmente al presente modello del Conto annuale

"Giustificazione presente" se lo stato ha valore GP;

"Accettata con riserva" se lo stato ha valore GR;

"Accettata" se lo stato ha valore GA;

"Non applicabile per il contratto corrente" se lo stato ha valore "-";

Personale a tempo indeterminato (Tab.1) - Dati riepilogativi dell'ultimo triennio

Gli aggiornamenti dei prospetti del riepilogo triennale saranno visibili dal giorno successivo a quello di salvataggio delle tabelle. Data ultimo aggiornamento dei valori calcolati: 02/11/2020 01:31:04
Gli aggiornamenti dei prospetti del riepilogo triennale vengono effettuati solo per gli ultimi 3 anni di rilevazione

	Personale a tempo indeterminato al 31.12 (Tab. 1)			Numero Mensilità / 12 (Tab. 12)			Spese per retribuzioni lorde (Tab. 12+13)			di cui arretrati anni precedenti (Tab. 12+13)		
	2017	2018	2019	2017	2018	2019	2017	2018	2019	2017	2018	2019
PROFESSORI	1.415	1.513	1.538	1.421,92	1.425,56	1.507,23	98.045.121	100.206.974	104.218.410	142.882	284.841	536.804
RICERCATORI	638	519	469	654,71	593,73	500,51	28.319.078	27.668.198	22.866.534	100.825	24.935	164.941
DIRETTORI GENERALI	1	1	1	1	1	1	190.284	238.350	180.359	0	29.891	0
DIRIGENTI DI 2^ FASCIA	8	11	11	7,06	8,61	10,99	650.643	819.198	978.970	0	54.419	25.375
AREA DI COLLABORAZIONE	18	16	16	18	17,42	16	434.246	419.030	426.224	25.652	25.556	63.676
CATEGORIA EP	207	178	179	92,71	84,57	78,68	4.088.590	3.739.310	3.434.397	85.911	93.725	47.911
CATEGORIA D	596	581	563	572,78	546,62	536,66	19.035.671	18.528.961	18.304.261	405.003	388.186	289.749
CATEGORIA C	1.189	1.140	1.152	1.262,17	1.148,03	1.129,26	33.621.778	31.451.743	31.047.885	415.613	592.346	307.856
CATEGORIA B	509	472	464	515,77	487,64	471,82	13.718.177	12.999.469	12.756.094	214.571	219.610	168.027
Totale	4.581	4.431	4.393	4.546,11	4.313,18	4.252,15	198.103.588	196.071.233	194.213.134	1.390.457	1.713.509	1.604.339
				Tabella 14			104.375.038	109.554.690	118.292.326			
				Totale costo annuo del lavoro(Tab.12+13+14)			302.478.626	305.625.923	312.505.460			

Personale a tempo indeterminato (Tab.1) - Spese medie pro-capite annue in euro dell'ultimo triennio

Gli aggiornamenti dei prospetti del riepilogo triennale saranno visibili dal giorno successivo a quello di salvataggio delle tabelle. Data ultimo aggiornamento dei valori calcolati: 02/11/2020 01:31:04Gli aggiornamenti dei prospetti del riepilogo triennale vengono effettuati solo per gli ultimi 3 anni di rilevazione

	Mensilità/12			Spese medie escluso arretrati a.p. (Tab. 12+13)			Spese medie per competenze fisse escluso arretrati a.p. (Tab.12)			Spese medie per competenze accessorie escluso arretrati a.p. (Tab.13)			Valori medi per arretrati a.p. di Tab.12			Valori medi per arretrati a.p. di Tab.13		
	2017	2018	2019	2017	2018	2019	2017	2018	2019	2017	2018	2019	2017	2018	2019	2017	2018	2019
PROFESSORI	1.421,92	1.425,56	1.507,23	68.852	70.093	68.790	58.800	58.351	58.746	10.052	11.742	10.043	94	168	301	7	32	55
RICERCATORI	654,71	593,73	500,51	43.100	46.559	45.357	36.577	36.951	38.436	6.523	9.608	6.920	111	27	243	43	15	86
DIRETTORI GENERALI	1	1	1	190.284	208.459	180.359	174.440	174.440	178.000	15.844	34.019	2.359	0	0	0	0	29.891	0
DIRIGENTI DI 2^ FASCIA	7,06	8,61	10,99	92.213	88.816	86.736	46.359	46.165	48.472	45.855	42.651	38.264	0	0	2.020	0	6.320	288
AREA DI COLLABORAZIONE	18	17,42	16	22.700	22.592	22.659	22.667	22.497	19.336	33	95	3.323	1.425	1.467	3.980	0	0	0
CATEGORIA EP	92,71	84,57	78,68	43.175	43.105	43.040	31.793	33.156	33.370	11.383	9.950	9.670	759	1.007	510	168	101	99
CATEGORIA D	572,78	546,62	536,66	32.527	33.187	33.568	25.731	26.952	27.599	6.796	6.235	5.969	308	704	538	399	6	2
CATEGORIA C	1.262,17	1.148,03	1.129,26	26.309	26.880	27.221	22.245	23.155	23.550	4.064	3.725	3.672	107	515	270	223	1	2
CATEGORIA B	515,77	487,64	471,82	26.181	26.208	26.680	20.823	21.724	22.288	5.359	4.484	4.392	149	450	356	267	1	0
Totale per Istituzione	4.546,11	4.313,18	4.252,15	43.271	45.061	45.297	36.288	37.281	38.415	6.983	7.781	6.881	152	362	344	154	35	33

1. Le Spese medie annue per ciascuna Categoria sono calcolate dividendo il totale delle spese delle qualifiche appartenenti alla categoria per le unità di riferimento (mensilità della tabella 12 / 12) della stessa categoria.
2. Le Spese medie annue per Istituzione sono calcolate come la somma su tutte le categorie del prodotto di ciascun valore medio * mensilità/12 divisa per il totale delle mensilità/12 sommate su tutte le categorie dell'Istituzione.

n.c: non calcolabile per mancanza di mensilità attribuite alla categoria

Giorni medi assenza - Dati riepilogativi dell'ultimo triennio

Gli aggiornamenti dei prospetti del riepilogo triennale saranno visibili dal giorno successivo a quello di salvataggio delle tabelle. Data ultimo aggiornamento dei valori calcolati: 02/11/2020 01:31:04
Gli aggiornamenti dei prospetti del riepilogo triennale vengono effettuati solo per gli ultimi 3 anni di rilevazione

PERSONALE				GIORNI ASSENZA MEDI ANNUI								
Presenti di riferimento				Ferie			Assenza malattia retribuita			Altre assenze (meno formazione)		
	2017	2018	2019	2017	2018	2019	2017	2018	2019	2017	2018	2019
PROFESSORI	1.186	1.272	1.305	35,79	35,68	35,33	0,96	0,05	0,56	6,65	0,2	4,16
RICERCATORI	526	426	383	36,39	36,55	36,74	1,01	0,3	0,78	9,58	1,1	11,95
DIRETTORI GENERALI	1	1	1	25	28	19	0	0	0	0	0	0
DIRIGENTI DI 2^ FASCIA	8	11	11	24,63	20,91	28,36	1,13	1,55	2,18	3,5	3	2,09
AREA DI COLLABORAZIONE	18	16	16	0	0	0	1	0,94	0	0	0,19	15,81
CATEGORIA EP	77	72	82	31,6	30,43	27,91	5,99	6,19	2,73	7,77	11,78	14,2
CATEGORIA D	481	486	488	30,39	29,29	31,78	7,04	5,88	6,12	10,24	10,91	11,93
CATEGORIA C	684	702	751	30,97	29,62	30,44	9,08	8,59	6,62	10,83	10,32	11,64
CATEGORIA B	439	415	415	29,75	31,81	32,72	10,15	9,65	8,99	10,3	11,83	9,55
Totale personale a t. indeterminato al 31.12 (Tab. 1) o Valore Medio (1)	3.420	3.401	3.452	33,07	32,83	33,24	4,74	3,99	3,76	8,89	5,6	8,68

(1) Presenti di riferimento per determinare i gg di assenza: personale presente al 31.12 di tabella 1 - personale comandato/distaccato fuori ruolo, in esonero e in convenzione dell'amministrazione di tabella 3 + personale comandato/distaccato fuori ruolo esterno e in convenzione esterna di tabella 3

n.c: non calcolabile per mancanza di presenti di riferimento

Personale Flessibile (Tab.2 e SI1) - Dati riepilogativi dell'ultimo triennio

Gli aggiornamenti dei prospetti del riepilogo triennale saranno visibili dal giorno successivo a quello di salvataggio delle tabelle. Data ultimo aggiornamento dei valori calcolati: 02/11/2020 01:31:04
Gli aggiornamenti dei prospetti del riepilogo triennale vengono effettuati solo per gli ultimi 3 anni di rilevazione

PERSONALE (Tab.2 e SI1)				Costo del lavoro (in euro)(Tab.14)				Spese/costi medi pro-capite(in euro)			
Unità/n.contratti	2017	2018	2019		2017	2018	2019	valori annui lordi	2017	2018	2019
Personale a tempo determinato	1.065,72	1.238,66	1.350,76	Retribuzioni, codice P015	16.377.883	23.225.674	27.925.031	valore medio	15.368	18.751	20.674
L.S.U./L.P.U.	0	0	0	Retribuzioni, codice P065	0	0	0	valore medio	-	-	-
Lavoratori Interinali	0	0	0	Retribuzioni, codice L105+P062	0	0	0	valore medio	-	-	-
Con Contratti formazione lavoro	0	0	0	Retribuzioni, codice P016	0	0	0	valore medio	-	-	-
N. contratti co.co.co (SI1)	0	0	0	Oneri per co.co.co. (codice L108)	0	0	0	valore medio riferito ai contratti di cococo attivi nell'anno	-	-	-
N. incarichi di studio/ricerca e di consulenza (SI1)	1	1	10	Oneri per incarichi di studio/ricerca e di consulenza (codice L109)	7.696	6.346	161.674	valore medio riferito agli incarichi attivi nell'anno	7.696	6.346	16.167
N. contratti per prestazioni professionali consistenti nella resa di servizi o adempimenti obbligatori per legge (SI1)	199	2	2	Oneri per contratti resa servizi o adempimenti obbligatori per legge (codice L115)	145.580	18.405	29.085	valore medio riferito agli incarichi attivi nell'anno	732	9.203	14.543

Valore medio pro-capite della spesa non calcolabile se il personale di riferimento/contratti è uguale a zero

Tabella di Riconciliazione

Voci di Spesa/Costo	Importo Sico	Importo Siope	Importo Bilancio	Nota
Totale T12	164812530	202578026	0	IL CODICE SIOPE COMPRENDE ANCHE SOMME PER COMPENSI ATT. IN CONTO TERZI PAGATE AL PERSONALE STRUTTURATO PER EURO 7.510.195, IL CODICE SIOPE NON COMPRENDE L'IMPORTO DI 174.439 RELATIVO ALLO STIPENDIO DEL DG CONFLUITO NEL CODICE SIOPE RELATIVO AL PERSONALE A TEMPO DETRMINATO
Totale T13	29400604			
Assegno T14	755273			
TOTALE PARZIALE	194968407	0	0	
L011 - EROGAZIONE BUONI PASTO	1652317	1707312	0	La differenza di euro 54.994,22 è relativa al Debito IVA pagato con lo stesso codice SIOPE
L108 - CONTRATTI DI COLLABORAZIONE COORDINATA E CONTINUATIVA	0	5804597	0	Trattasi di contratti la cui spesa non è a carico dell'Istituzione
L109 - INCARICHI LIBERO PROFESSIONALI/STUDIO/RICERCA/CONSULENZA	161674	1783452	0	IL CODICE SIOPE COMPRENDE SOMME NON A CARICO DELL'ISTITUZIONE PER EURO 1.592.693
P015 - RETRIBUZIONI PERSONALE A TEMPO DETERMINATO	27925031	29692371	0	IL CODICE SIOPE COMPRENDE: SOMME PER ATTIVITA' IN CONTO TERZI PARI AD EURO 536.786; SOMME PER CONTRATTI DI DOCENZA NON A CARICO DELL'ISTITUZIONE PARI AD EURO 888.871; SOMMA DI EURO 174.439 RELATIVA AL CONTRATTO DEL DG RILEVATA IN TAB 12.
P035 - CONTRIBUTI A CARICO DELL'AMM. PER FONDI PREV. COMPLEMENTARE	0	0	0	
P055 - CONTRIBUTI A CARICO DELL'AMM.NE SU COMP. FISSE E ACCESSORIE	53925142	54019950	0	IL CODICE SIOPE COMPRENDE I CONTRIBUTI VERSATI SU CONTRATTI DOCENTI A CONTRATTO NON A CARICO DELL'ISTITUZIONE PER EURO 93.210 E I CONTRIBUTI VERSATI PER FORMAZIONE PERSONALE PER EURO 1.598 INSERITI IN TAB 14 NEL COD L020
P058 - QUOTE ANNUE ACCANTONAMENTO TFR O ALTRA IND. FINE SERVIZIO	10135537	0	0	PER LA SOMMA DI EURO 10.135.537 RELATIVA AL VERSAMENTO DELL'TFR IL CODICE SIOPE SX.U.1.01.02.01.003 NO E' STATO ESTRATTO
P061 - IRAP	18459653	20202228	0	IL CODICE SIOPE COMPRENDE IRAP SU : COMPENSI PER ATTIVITA' CONTO TERZI PER EURO 670.797; BORSE NON A CARICO DELL'ISTITUZIONE PER EURO 341.099; DOCENTI A CONTRATTO NON A CARICO DELL'ISTITUZIONE PER EURO51.534; SPESE PER COCOCO NON A CARICO DELL'ISTITUZIONE E MISSIONI PER EURO 679.102.

Voci di Spesa/Costo	Importo Sico	Importo Siope	Importo Bilancio	Nota
P062 - ONERI PER I CONTRATTI DI SOMMINISTRAZIONE(INTERINALI)	0	845950	0	TRATTASI DI ONERI NON A CARICO DELL' ISTITUZIONE
SOMME RIMBORSATE ALLE AMMINISTRAZIONI PER SPESE DI PERSONALE (sommatoria dei diversi rimborsi presenti in tabella 14)	0	0	0	
TOTALE GENERALE	307227761	316633886	0	
RIMBORSI RICEVUTI DALLE AMMINISTRAZIONI PER SPESE DI PERSONALE (a riduzione) (sommatoria dei diversi rimborsi presenti in tabella 14)	1469456	429641	0	per la somma di euro 1.039.815 sono stati utilizzati codici SIOPE non contemplati nell'estrazione dei dati SIOPE.
TOTALE GENERALE AL NETTO DEI RIMBORSI	305758305	316204245	0	

Commenti Organi Di Controllo

Nessun commento inserito degli organi di controllo

Firma del Responsabile del procedimento amministrativo di cui alla L. n. 241/90

Si attesta la conformità dei dati con le scritture amministrativo contabili e, ove previsto, con quanto dichiarato nelle specifiche informazioni sulla Contrattazione integrativa ex art. 40-bis del d.lgs.165/2001 (tabelle 15 e schede SICI).

Si prende atto delle eventuali incongruenze segnalate dal sistema SICO e delle giustificazioni addotte dall'amministrazione.

Firma del Presidente del collegio dei revisori

Scheda Informativa 1

Informazioni Istituzione

Partita IVA : 00876220633

Codice Fiscale : 00876220633

Telefono : 0812537774

Fax : 0812537765

Email : stipendi@unina.it

Via : CORSO UMBERTO I

Numero Civico : 1

C.A.P. : 80138

Città : NAPOLI

Provincia : NA

Codice Catastale : F839

Indirizzo pagina web dell'ente : www.unina.it

Responsabile del Procedimento Amministrativo di cui alla legge 7/8/90, N.241 Capo II

(in assenza di tale indicazione sarà considerato responsabile il direttore generale)

Cognome	Nome	Telefono	Fax	E-Mail
MINERI	PAOLA	0812537774		pmineri@unina.it

Referente Da Contattare

Cognome	Nome	Telefono	Fax	E-Mail
GIRONE	ANNALISA	0812537821		girone@unina.it

Riepilogo Domande Presenti Nella Circolare

I modelli debbono essere sottoscritti dai revisori dei conti

Domande presenti in circolare:

INDICARE IL NUMERO DI CONTRATTI A TITOLO ONEROSO PER ATTIVITÀ DI INSEGNAMENTO DI CUI ALL'ART. 23, COMMI 1 E 2, LEGGE 240/2010.	837
INDICARE IL NUMERO DEI CONTRATTI DI COLLABORAZIONE COORDINATA E CONTINUATIVA.	0
INDICARE IL NUMERO DEGLI INCARICHI LIBERO PROFESSIONALE, DI STUDIO, RICERCA E CONSULENZA.	10
INDICARE IL NUMERO DI CONTRATTI PER PRESTAZIONI PROFESSIONALI CONSISTENTI NELLA RESA DI SERVIZI O ADEMPIMENTI OBBLIGATORI PER LEGGE.	2
INDICARE IL TOTALE DELLE SOMME TRATTENUTE AI DIPENDENTI NELL'ANNO DI RILEVAZIONE PER LE ASSENZE PER MALATTIA IN APPLICAZIONE DELL'ART. 71 DEL D.L. N. 112 DEL 25/06/2008 CONVERTITO IN L. 133/2008.	110054
QUANTI SONO I DIPENDENTI AL 31.12 IN ASPETTATIVA PER DOTTORATO DI RICERCA CON RETRIBUZIONE A CARICO DELL'AMMINISTRAZIONE AI SENSI DELL'ARTICOLO 2 DELLA LEGGE 476/1984 E S.M.?	2
QUANTE PERSONE SONO STATE IMPIEGATE NELL'ANNO (TEMPO DETER., CO.CO.CO., INCARICHI O ALTRI TIPI DI LAV. FLESSIBILE) IL CUI COSTO È TOTALMENTE SOSTENUTO CON FINANZIAMENTI ESTERNI DELL'U.E. O DI PRIVATI?	18
INDICARE IL NUMERO DELLE UNITÀ RILEVATE IN TABELLA 1 TRA I "PRESENTI AL 31.12" CHE RISULTAVANO TITOLARI DI PERMESSI PER LEGGE N. 104/92.	307
INDICARE IL NUMERO DELLE UNITÀ RILEVATE IN TABELLA 1 TRA I "PRESENTI AL 31.12" CHE RISULTAVANO TITOLARI DI PERMESSI AI SENSI DELL'ART. 42, C.5 D.LGS.151/2001 E S.M.	9
NUMERO DI INCARICHI CONFERITI AI LETTORI DI SCAMBIO AI SENSI DELL'ART. 26, COMMA 1, LEGGE 240/2010.	0
SPESA SOSTENUTA NELL'ANNO PER GLI INCARICHI CONFERITI AI LETTORI DI SCAMBIO AI SENSI DELL'ART. 26, COMMA 1, LEGGE 240/2010.	0
NUMERO DI CONTRATTI DI INSEGNAMENTO DI CUI ALL'ART. 23, COMMA 3 DELLA LEGGE 240/2010.	0
UNITÀ DI PERSONALE RICERCATORE A TEMPO DETERMINATO DI CUI ALL'ART. 24, COMMA 3, LETTERA B) DELLA LEGGE 240/2010.	265
INDICARE IL NUMERO DI CONTRATTI STIPULATI AI SENSI DELL'ART. 24 BIS L.240/2010 - "TECNOLOGI A TEMPO DETERMINATO"	0
NUMERO DI CONVENZIONI IN VIGORE NEL CORSO DELL'ANNO PER L'UTILIZZO DI PERSONALE PROVENIENTE DA ALTRE AMMINISTRAZIONI PUBBLICHE	0
SPESA SOSTENUTA NELL'ANNO PER CONTRATTI DI INSEGNAMENTO DI CUI ALL'ART. 23, COMMA 3, DELLA LEGGE N. 240/2010	0
UNITÀ DI PERSONALE RICERCATORE A TEMPO DETERMINATO DI CUI ALL'ART. 24, COMMA 3, LETTERA A) DELLA LEGGE 240/2010	312
INDICARE L'IMPORTO ACCANTONATO NEL BILANCIO DI PREVISIONE PER L'ANNO 2020 PER I RINNOVI CONTRATTUALI DELL'AREA DIRIGENTI PER IL TRIENNIO CONTRATTUALE 2019-2021	13772
INDICARE L'IMPORTO ACCANTONATO NEL BILANCIO DI PREVISIONE PER L'ANNO 2020 PER I RINNOVI CONTRATTUALI DEL PERSONALE DEL COMPARTO PER IL TRIENNIO CONTRATTUALE 2019-2021	1120416

Componenti Collegio dei Revisori (o Organo Equivalente)

Cognome	Nome	E-Mail (sostituisce l'ENTE RAPPRESENTATO delle rilevazioni precedenti)
MIELE	TOMMASO	tommaso.miele@corteconti.it
PORCELLI	GIOVANNI	giovanni_porcelli@libero.it
LORENCO	JAIR	jair.lorenco@mef.gov.it

Note e chiarimenti alla rilevazione:

I contratti di cui alla riga 7 sono tutti relativi ad incarichi conferiti dal Rettore ai notai, ai sensi del d.lgs. 50/2016, per l'Amministrazione centrale. Per quanto riguarda, invece, i Dipartimenti, a seguito di richiesta di individuazione del nominativo, di volta in volta pervenuta dai Direttori della struttura, l'Ufficio Economato ha curato l'istruttoria per l'individuazione del nominativo del notaio (mediante procedura competitiva) trasmettendo il nominativo del notaio con il relativo preventivo. Il conferimento dell'incarico era a cura del responsabile della Struttura. Numero di procedure avviate 14 di cui n. 1 per il Dip. di Studi Umanistici; n. 2 per il Dip. di Scienze Chimiche; n. 1 per il il C.I.R.A.M.; n. 4 per il Dip. di Ingegneria Elettrica e delle Tecnologie dell'Informazione; n. 5 per il Dip. di Agraria; n. 1 per il Dip. di Biologia . In tab 11, per i CEL, i gg di ferie non sono stati inseriti in quanto gli stessi coincidono con il periodo di sospensione dell'attività didattica.

T1 Personale a Tempo Indeterminato

Qualifica	Tempo Pieno		Part Time Inf. 50%		Part Time Sup. 50%		Totale Dipendenti al 31/12	
	U	D	U	D	U	D	U	D
PROFESSORE ORDINARIO TEMPO PIENO	448	150	0	0	0	0	448	150
PROFESSORE ORDINARIO TEMPO DEF.	34	2	0	0	0	0	34	2
PROFESSORE STRAORDINARIO TEMPO PIENO	0	1	0	0	0	0	0	1
PROFESSORE ASSOCIATO CONF. TEMPO PIENO	497	369	0	0	0	0	497	369
PROFESSORE ASSOCIATO CONF. TEMPO DEF.	31	6	0	0	0	0	31	6
RICERCATORE CONF. TEMPO PIENO	221	224	0	0	0	0	221	224
RICERCATORE CONF. TEMPO DEFINITO	20	4	0	0	0	0	20	4
DIRETTORE GENERALE	1	0	0	0	0	0	1	0
DIRIGENTE II FASCIA	5	6	0	0	0	0	5	6
COLLABORATORE ED ESPERTO LINGUISTICO (CEL)	6	10	0	0	0	0	6	10
POSIZIONE ECONOMICA EP7	2	1	0	0	0	0	2	1
POSIZIONE ECONOMICA EP6	2	1	0	0	0	0	2	1
POSIZIONE ECONOMICA EP5	3	9	0	0	0	0	3	9

Qualifica	Tempo Pieno		Part Time Inf. 50%		Part Time Sup. 50%		Totale Dipendenti al 31/12	
	U	D	U	D	U	D	U	D
POSIZIONE ECONOMICA EP4	8	16	0	0	0	0	8	16
POSIZIONE ECONOMICA EP3	19	10	1	0	0	0	20	10
POSIZIONE ECONOMICA EP2	30	14	0	1	1	0	31	15
POSIZIONE ECONOMICA EP1	33	27	0	0	1	0	34	27
POSIZIONE ECONOMICA D7	10	14	0	0	0	0	10	14
POSIZIONE ECONOMICA D6	13	14	0	0	1	3	14	17
POSIZIONE ECONOMICA D5	48	53	0	2	0	4	48	59
POSIZIONE ECONOMICA D4	55	43	0	1	1	3	56	47
POSIZIONE ECONOMICA D3	67	97	1	0	2	9	70	106
POSIZIONE ECONOMICA D2	18	13	1	1	0	2	19	16
POSIZIONE ECONOMICA D1	40	47	0	0	0	0	40	47
POSIZIONE ECONOMICA C8	13	13	1	0	0	1	14	14
POSIZIONE ECONOMICA C7	69	61	0	0	1	7	70	68
POSIZIONE ECONOMICA C6	74	56	1	0	1	3	76	59
POSIZIONE ECONOMICA C5	68	46	0	0	1	1	69	47
POSIZIONE ECONOMICA C4	92	48	1	0	0	2	93	50

Qualifica	Tempo Pieno		Part Time Inf. 50%		Part Time Sup. 50%		Totale Dipendenti al 31/12	
	U	D	U	D	U	D	U	D
POSIZIONE ECONOMICA C3	162	161	0	0	2	4	164	165
POSIZIONE ECONOMICA C2	37	50	1	1	0	4	38	55
POSIZIONE ECONOMICA C1	76	91	0	0	0	3	76	94
POSIZIONE ECONOMICA B7	117	30	0	1	0	2	117	33
POSIZIONE ECONOMICA B6	56	16	0	0	1	1	57	17
POSIZIONE ECONOMICA B5	50	21	0	0	1	2	51	23
POSIZIONE ECONOMICA B4	42	16	1	1	0	0	43	17
POSIZIONE ECONOMICA B3	68	21	0	0	0	0	68	21
POSIZIONE ECONOMICA B2	11	3	0	0	0	0	11	3
POSIZIONE ECONOMICA B1	3	0	0	0	0	0	3	0
TOTALE :	2.549	1.764	8	8	13	51	2.570	1.823

T2 Personale con Contratto o Modalità di Lavoro Flessibile

Categoria	A Tempo Determinato		Formazione Lavoro		Contratti di somministrazione (ex Interinale)		L.S.U./L.P.U.		Telelavoro/Smart working - Personale indicato in T1		Personale soggetto a Turnazione - Personale indicato in T1		Personale soggetto a Reperibilità - Personale indicato in T1	
	U	D	U	D	U	D	U	D	U	D	U	D	U	D
PROFESSORI	281	252,37	0	0	0	0	0	0	0	0	0	0	0	0
RICERCATORI	315,43	227,03	0	0	0	0	0	0	0	0	0	0	0	0
PERSONALE CONTRATTISTA	7,78	0,85	0	0	0	0	0	0	0	0	0	0	0	0
ASSEGNISTI DI RICERCA	122,54	143,76	0	0	0	0	0	0	0	0	0	0	0	0
TOTALE :	726,75	624,01	0	0	0	0	0	0	0	0	0	0	0	0

T2A Personale con Rapporto di Lavoro Flessibile

Anzianità di servizio maturata al 31/12, anche in modo non continuativo, nell'attuale o in altre amministrazioni	Fino a 1 anno		Da 1 a 2 anni		Da 2 a 3 anni		Oltre i 3 anni	
	U	D	U	D	U	D	U	D
Personale con contratti di collaborazione coordinata e continuativa	462	375	0	0	0	0	0	0
Categoria	Tempo determinato							
RICERCATORI	67	55	57	35	91	62	116	94
ASSEGNISTI DI RICERCA	100	113	26	26	3	11	9	9
TOTALE Tempo determinato:	167	168	83	61	94	73	125	103

T3 Personale Comandato/Distaccato e Fuori Ruolo

Qualifica	Personale dell'Amministrazione										Personale Esterno					
	Comandati / Distaccati		Fuori Ruolo		Convenzioni		Esoneri		Personale in aspettativa		Comandati / Distaccati		Fuori Ruolo		Convenzioni	
	U	D	U	D	U	D	U	D	U	D	U	D	U	D	U	D
PROFESSORE ORDINARIO TEMPO PIENO	0	0	1	0	69	20	0	0	0	0	0	0	0	0	0	0
PROFESSORE ORDINARIO TEMPO DEF.	0	0	0	0	7	0	0	0	0	0	0	0	0	0	0	0
PROFESSORE STRAORDINARIO TEMPO PIENO	0	0	0	0	0	1	0	0	0	0	0	0	0	0	0	0
PROFESSORE ASSOCIATO CONF. TEMPO PIENO	0	0	0	0	82	47	0	0	0	0	0	0	0	0	0	0
PROFESSORE ASSOCIATO CONF. TEMPO DEF.	0	0	0	0	6	0	0	0	0	0	0	0	0	0	0	0
RICERCATORE CONF. TEMPO PIENO	0	0	0	0	53	30	0	0	0	0	0	0	0	0	0	0
RICERCATORE CONF. TEMPO DEFINITO	0	0	0	0	3	0	0	0	0	0	0	0	0	0	0	0
POSIZIONE ECONOMICA EP3	0	0	0	0	11	4	0	0	0	0	0	0	0	0	0	0
POSIZIONE ECONOMICA EP2	0	0	0	0	28	14	0	0	0	0	0	0	0	0	0	0

Qualifica	Personale dell'Amministrazione										Personale Esterno					
	Comandati / Distaccati		Fuori Ruolo		Convenzioni		Esoneri		Personale in aspettativa		Comandati / Distaccati		Fuori Ruolo		Convenzioni	
	U	D	U	D	U	D	U	D	U	D	U	D	U	D	U	D
POSIZIONE ECONOMICA D5	0	0	0	0	2	16	0	0	0	0	0	0	0	0	0	0
POSIZIONE ECONOMICA D4	0	0	0	0	5	6	0	0	0	0	0	0	0	0	0	0
POSIZIONE ECONOMICA D3	1	0	0	0	7	3	0	0	0	1	0	0	0	0	0	0
POSIZIONE ECONOMICA D2	0	0	0	0	7	2	0	0	0	0	0	0	0	0	0	0
POSIZIONE ECONOMICA D1	0	0	0	0	12	9	0	0	0	1	0	0	0	0	0	0
POSIZIONE ECONOMICA C6	0	0	0	0	0	0	0	0	1	0	0	0	0	0	0	0
POSIZIONE ECONOMICA C5	0	0	0	0	1	3	0	0	0	0	0	0	0	0	0	0
POSIZIONE ECONOMICA C4	0	0	0	0	0	0	0	0	1	0	0	0	0	0	0	0
POSIZIONE ECONOMICA C3	0	0	0	0	117	147	0	0	1	0	0	0	0	0	0	0
POSIZIONE ECONOMICA C2	0	0	0	0	33	46	0	0	0	0	0	0	0	0	0	0
POSIZIONE ECONOMICA C1	0	0	0	0	22	29	0	0	0	0	0	0	0	0	0	0
POSIZIONE ECONOMICA B5	0	0	0	0	0	0	0	0	1	0	0	0	0	0	0	0
POSIZIONE ECONOMICA B4	1	0	0	0	1	4	0	0	0	0	0	0	0	0	0	0

	Personale dell'Amministrazione										Personale Esterno					
	Comandati / Distaccati		Fuori Ruolo		Convenzioni		Esoneri		Personale in aspettativa		Comandati / Distaccati		Fuori Ruolo		Convenzioni	
Qualifica	U	D	U	D	U	D	U	D	U	D	U	D	U	D	U	D
POSIZIONE ECONOMICA B3	0	0	0	0	33	7	0	0	0	0	0	0	0	0	0	0
POSIZIONE ECONOMICA B2	0	0	0	0	2	0	0	0	0	0	0	0	0	0	0	0
TOTALE :	2	1	1	0	529	401	0	0	4	3	0	0	0	0	0	0

T4 Passaggi di Ruolo/Posizione Economica/Profilo

Qualifica di partenza	Qualifica di arrivo	Numero di passaggi
PROFESSORE ORDINARIO TEMPO PIENO	PROFESSORE ORDINARIO TEMPO DEF.	1
PROFESSORE ORDINARIO TEMPO DEF.	PROFESSORE ORDINARIO TEMPO PIENO	2
PROFESSORE ASSOCIATO CONF. TEMPO PIENO	PROFESSORE ORDINARIO TEMPO PIENO	39
PROFESSORE ASSOC. NON CONF. TEMPO PIENO	PROFESSORE ASSOCIATO CONF. TEMPO PIENO	1
RICERCATORE CONF. TEMPO PIENO	PROFESSORE ASSOCIATO CONF. TEMPO PIENO	39
RICERCATORE CONF. TEMPO DEFINITO	RICERCATORE CONF. TEMPO PIENO	1
POSIZIONE ECONOMICA EP6	POSIZIONE ECONOMICA EP7	1
POSIZIONE ECONOMICA EP5	POSIZIONE ECONOMICA EP6	1
POSIZIONE ECONOMICA EP4	POSIZIONE ECONOMICA EP5	7
POSIZIONE ECONOMICA EP3	POSIZIONE ECONOMICA EP4	11

Qualifica di partenza	Qualifica di arrivo	Numero di passaggi
POSIZIONE ECONOMICA EP2	POSIZIONE ECONOMICA EP3	4
POSIZIONE ECONOMICA D7	POSIZIONE ECONOMICA EP1	1
POSIZIONE ECONOMICA D6	POSIZIONE ECONOMICA D7	5
POSIZIONE ECONOMICA D5	POSIZIONE ECONOMICA EP1	2
	POSIZIONE ECONOMICA D6	6
POSIZIONE ECONOMICA D4	POSIZIONE ECONOMICA EP1	4
	POSIZIONE ECONOMICA D5	25
POSIZIONE ECONOMICA D3	POSIZIONE ECONOMICA EP1	1
	POSIZIONE ECONOMICA D4	45
POSIZIONE ECONOMICA D2	POSIZIONE ECONOMICA EP1	3
	POSIZIONE ECONOMICA D3	21
POSIZIONE ECONOMICA D1	POSIZIONE ECONOMICA D2	4
POSIZIONE ECONOMICA C7	POSIZIONE ECONOMICA C8	23
POSIZIONE ECONOMICA C6	POSIZIONE ECONOMICA D1	1

Qualifica di partenza	Qualifica di arrivo	Numero di passaggi
POSIZIONE ECONOMICA C6	POSIZIONE ECONOMICA C7	32
POSIZIONE ECONOMICA C5	POSIZIONE ECONOMICA C6	28
POSIZIONE ECONOMICA C4	POSIZIONE ECONOMICA D1	1
	POSIZIONE ECONOMICA C5	33
POSIZIONE ECONOMICA C3	POSIZIONE ECONOMICA C4	26
POSIZIONE ECONOMICA C2	POSIZIONE ECONOMICA C3	7
POSIZIONE ECONOMICA C1	POSIZIONE ECONOMICA D1	3
POSIZIONE ECONOMICA B7	POSIZIONE ECONOMICA C1	1
POSIZIONE ECONOMICA B6	POSIZIONE ECONOMICA B7	28
POSIZIONE ECONOMICA B5	POSIZIONE ECONOMICA C1	3
	POSIZIONE ECONOMICA B6	16
POSIZIONE ECONOMICA B4	POSIZIONE ECONOMICA C1	1
	POSIZIONE ECONOMICA B5	10
POSIZIONE ECONOMICA B3	POSIZIONE ECONOMICA D1	4

Qualifica di partenza	Qualifica di arrivo	Numero di passaggi
POSIZIONE ECONOMICA B3	POSIZIONE ECONOMICA C1	6
	POSIZIONE ECONOMICA B4	16
POSIZIONE ECONOMICA B2	POSIZIONE ECONOMICA B3	4
POSIZIONE ECONOMICA B1	POSIZIONE ECONOMICA B2	4

T5 Personale Cessato

Qualifica	COLLOCAMENTO A RIPOSO PER LIMITI DI ETA'		DIMISSIONI (CON DIRITTO A PENSIONE)		PASSAGGI PER ESTERNALIZZAZIONI		PASSAGGI AD ALTRE AMMINISTRAZIONI - STESSO COMPARTO		PASSAGGI AD ALTRE AMMINISTRAZIONI - ALTRO COMPARTO		RISOLUZIONE RAPPORTO LAVORO		LICENZIAMENTI DISPOSTI DALL'ENTE		ALTRE CAUSE		Totale
	U	D	U	D	U	D	U	D	U	D	U	D	U	D	U	D	
PROFESSORE ORDINARIO TEMPO PIENO	28	7	3	1	-	-	2	0	-	-	-	-	-	-	1	0	42
PROFESSORE ORDINARIO TEMPO DEF.	1	0	-	-	-	-	-	-	-	-	-	-	-	-	-	-	1
PROFESSORE ASSOCIATO CONF. TEMPO PIENO	11	2	3	6	-	-	3	2	-	-	1	0	-	-	1	0	29
PROFESSORE ASSOCIATO CONF. TEMPO DEF.	1	0	-	-	-	-	-	-	-	-	-	-	-	-	-	-	1
RICERCATORE CONF. TEMPO PIENO	6	2	-	-	-	-	0	1	-	-	-	-	-	-	-	-	9
RICERCATORE CONF. TEMPO DEFINITO	1	0	1	0	-	-	1	0	-	-	1	0	-	-	-	-	4
POSIZIONE ECONOMICA EP6	-	-	0	1	-	-	-	-	-	-	-	-	-	-	-	-	1
POSIZIONE ECONOMICA EP5	0	1	-	-	-	-	-	-	-	-	-	-	-	-	-	-	1
POSIZIONE ECONOMICA EP4	1	0	0	1	-	-	-	-	-	-	-	-	-	-	-	-	2
POSIZIONE ECONOMICA EP3	0	1	-	-	-	-	-	-	-	-	-	-	-	-	-	-	1
POSIZIONE ECONOMICA EP1	2	2	1	1	-	-	-	-	-	-	0	1	-	-	1	1	9
POSIZIONE ECONOMICA D6	0	1	0	1	-	-	-	-	0	1	-	-	-	-	-	-	3
POSIZIONE ECONOMICA D5	0	1	1	3	-	-	-	-	-	-	1	1	-	-	0	1	8

Qualifica	COLLOCAMENTO A RIPOSO PER LIMITI DI ETA'		DIMISSIONI (CON DIRITTO A PENSIONE)		PASSAGGI PER ESTERNALIZZAZIONI		PASSAGGI AD ALTRE AMMINISTRAZIONI - STESSO COMPARTO		PASSAGGI AD ALTRE AMMINISTRAZIONI - ALTRO COMPARTO		RISOLUZIONE RAPPORTO LAVORO		LICENZIAMENTI DISPOSTI DALL'ENTE		ALTRE CAUSE		Totale
	U	D	U	D	U	D	U	D	U	D	U	D	U	D	U	D	
POSIZIONE ECONOMICA D4	1	0	1	1	-	-	-	-	-	-	1	0	-	-	0	1	5
POSIZIONE ECONOMICA D3	1	0	1	3	-	-	-	-	-	-	2	0	-	-	0	1	8
POSIZIONE ECONOMICA D2	-	-	0	1	-	-	-	-	-	-	-	-	-	-	1	0	2
POSIZIONE ECONOMICA D1	-	-	0	2	-	-	0	1	-	-	2	6	-	-	0	1	12
POSIZIONE ECONOMICA C7	1	1	1	2	-	-	-	-	-	-	-	-	-	-	-	-	5
POSIZIONE ECONOMICA C6	0	1	2	4	-	-	-	-	-	-	-	-	-	-	-	-	7
POSIZIONE ECONOMICA C5	1	0	1	4	-	-	-	-	-	-	-	-	-	-	0	1	7
POSIZIONE ECONOMICA C4	3	1	0	3	-	-	1	0	-	-	-	-	-	-	-	-	8
POSIZIONE ECONOMICA C3	3	1	10	8	-	-	-	-	0	1	2	1	1	0	1	0	28
POSIZIONE ECONOMICA C2	0	1	1	1	-	-	-	-	-	-	-	-	-	-	-	-	3
POSIZIONE ECONOMICA C1	1	0	3	3	-	-	1	0	-	-	1	1	-	-	1	4	15
POSIZIONE ECONOMICA B7	2	0	1	2	-	-	-	-	-	-	1	0	-	-	-	-	6
POSIZIONE ECONOMICA B6	2	0	-	-	-	-	-	-	-	-	-	-	-	-	1	0	3
POSIZIONE ECONOMICA B5	-	-	-	-	-	-	-	-	-	-	-	-	-	-	0	1	1
POSIZIONE ECONOMICA B4	0	1	-	-	-	-	-	-	-	-	0	3	-	-	-	-	4
POSIZIONE ECONOMICA B3	2	0	3	0	-	-	-	-	-	-	-	-	-	-	-	-	5
TOTALE	68	23	33	48	0	0	8	4	0	2	12	13	1	0	7	11	230

T6 Personale Assunto

Qualifica	NOMINA DA CONCORSO		ALTRE CAUSE		STABILIZZATO DA LSU		ASSUNZIONE PER CHIAMATA DIRETTA (L.68/99 Cat. Protette)		ASSUNZIONE PER CHIAMATA NUMERICA (L.68/99 Cat. Protette)		PASSAGGI DA ALTRA AMMINISTRAZIONE - STESSO COMPARTO		PASSAGGI DA ALTRA AMMINISTRAZIONE - ALTRO COMPARTO		PERSON. ASSUNTO CON PROCEDURE ART. 35, C. 3-BIS, DLGS 165/01		PERSONALE ASSUNTO CON PROCEDURE ART.20 D.LGS. 75/2017		Totale
	U	D	U	D	U	D	U	D	U	D	U	D	U	D	U	D	U	D	
PROFESSORE ORDINARIO TEMPO PIENO	7	1	-	-	-	-	-	-	-	-	2	0	-	-	-	-	-	-	10
PROFESSORE ORDINARIO TEMPO DEF.	1	0	-	-	-	-	-	-	-	-	-	-	-	-	-	-	-	-	1
PROFESSORE ASSOCIATO CONF. TEMPO PIENO	28	12	-	-	-	-	-	-	-	-	3	2	-	-	-	-	-	-	45
PROFESSORE ASSOCIATO CONF. TEMPO DEF.	3	0	-	-	-	-	-	-	-	-	-	-	-	-	-	-	-	-	3
RICERCATORE CONF. TEMPO PIENO	-	-	-	-	-	-	-	-	-	-	0	1	-	-	-	-	-	-	1
RICERCATORE CONF. TEMPO DEFINITO	-	-	-	-	-	-	-	-	-	-	1	0	-	-	-	-	-	-	1
POSIZIONE ECONOMICA EP1	3	1	-	-	-	-	-	-	-	-	-	-	-	-	-	-	-	-	4
POSIZIONE ECONOMICA D1	9	12	-	-	-	-	-	-	-	-	-	-	1	0	-	-	-	-	22
POSIZIONE ECONOMICA C4	-	-	-	-	-	-	-	-	-	-	1	0	-	-	-	-	-	-	1
POSIZIONE ECONOMICA C3	-	-	-	-	-	-	-	-	-	-	2	0	-	-	-	-	-	-	2
POSIZIONE ECONOMICA C2	-	-	-	-	-	-	-	-	-	-	0	2	-	-	-	-	-	-	2

Qualifica	NOMINA DA CONCORSO		ALTRE CAUSE		STABILIZZATO DA LSU		ASSUNZIONE PER CHIAMATA DIRETTA (L.68/99 Cat. Protette)		ASSUNZIONE PER CHIAMATA NUMERICA (L.68/99 Cat. Protette)		PASSAGGI DA ALTRA AMMINISTRAZIONE - STESSO COMPARTO		PASSAGGI DA ALTRA AMMINISTRAZIONE - ALTRO COMPARTO		PERSON. ASSUNTO CON PROCEDURE ART. 35, C. 3-BIS, DLGS 165/01		PERSONALE ASSUNTO CON PROCEDURE ART.20 D.LGS. 75/2017		Totale
	U	D	U	D	U	D	U	D	U	D	U	D	U	D	U	D	U	D	
POSIZIONE ECONOMICA C1	33	41	-	-	-	-	-	-	-	-	-	-	-	-	-	-	-	-	74
POSIZIONE ECONOMICA B3	-	-	-	-	-	-	-	-	-	-	-	-	-	-	-	-	22	1	23
POSIZIONE ECONOMICA B1	3	0	-	-	-	-	-	-	-	-	-	-	-	-	-	-	-	-	3
Totale	87	67	-	-	-	-	-	-	-	-	9	5	1	0	-	-	22	1	192

T7 Dipendenti per Anzianità di Servizio

Fasce dipendenti per anzianità di servizio da - a :	0-5		6-10		11-15		16-20		21-25		26-30		31-35		36-40		41-43		44 e oltre		Totale Pers.
Qualifica	U	D	U	D	U	D	U	D	U	D	U	D	U	D	U	D	U	D	U	D	
PROFESSORE ORDINARIO TEMPO PIENO	38	6	12	6	37	15	78	38	259	80	16	4	5	1	3	0	-	-	-	-	598
PROFESSORE ORDINARIO TEMPO DEF.	7	1	1	0	-	-	10	1	16	0	-	-	-	-	-	-	-	-	-	-	36
PROFESSORE STRAORDINARIO TEMPO PIENO	-	-	-	-	-	-	0	1	-	-	-	-	-	-	-	-	-	-	-	-	1
PROFESSORE ASSOCIATO CONF. TEMPO PIENO	47	26	72	42	127	91	140	104	94	95	7	7	9	4	1	0	-	-	-	-	866
PROFESSORE ASSOCIATO CONF. TEMPO DEF.	4	1	7	1	5	1	8	2	6	1	-	-	-	-	1	0	-	-	-	-	37
RICERCATORE CONF. TEMPO PIENO	7	5	24	25	74	71	75	78	39	43	2	2	-	-	-	-	-	-	-	-	445
RICERCATORE CONF. TEMPO DEFINITO	1	0	2	0	4	3	7	0	6	1	-	-	-	-	-	-	-	-	-	-	24
DIRETTORE GENERALE	-	-	-	-	-	-	-	-	1	0	-	-	-	-	-	-	-	-	-	-	1
DIRIGENTE II FASCIA	-	-	-	-	0	1	1	2	2	2	1	0	1	1	-	-	-	-	-	-	11
COLLABORATORE ED ESPERTO LINGUISTICO (CEL)	-	-	-	-	-	-	3	8	3	1	-	-	0	1	-	-	-	-	-	-	16
POSIZIONE ECONOMICA EP7	-	-	-	-	-	-	-	-	-	-	0	1	2	0	-	-	-	-	-	-	3
POSIZIONE ECONOMICA EP6	-	-	-	-	-	-	-	-	-	-	1	1	-	-	1	0	-	-	-	-	3
POSIZIONE ECONOMICA EP5	-	-	-	-	-	-	1	1	0	3	1	1	0	3	1	1	-	-	-	-	12
POSIZIONE ECONOMICA EP4	-	-	-	-	1	0	1	3	3	2	0	4	1	7	2	0	-	-	-	-	24
POSIZIONE ECONOMICA EP3	-	-	-	-	-	-	4	5	11	3	1	0	2	1	2	1	-	-	-	-	30
POSIZIONE ECONOMICA EP2	-	-	-	-	-	-	2	4	26	10	1	0	2	0	0	1	-	-	-	-	46
POSIZIONE ECONOMICA EP1	4	7	-	-	2	3	1	1	26	15	-	-	0	1	1	0	-	-	-	-	61

Fasce dipendenti per anzianità di servizio da - a :	0-5		6-10		11-15		16-20		21-25		26-30		31-35		36-40		41-43		44 e oltre		Totale Pers.
Qualifica	U	D	U	D	U	D	U	D	U	D	U	D	U	D	U	D	U	D	U	D	
POSIZIONE ECONOMICA D7	-	-	-	-	-	-	2	5	5	2	0	1	2	4	1	2	-	-	-	-	24
POSIZIONE ECONOMICA D6	-	-	-	-	-	-	9	5	1	4	2	2	2	5	0	1	-	-	-	-	31
POSIZIONE ECONOMICA D5	-	-	-	-	7	11	6	7	3	18	1	3	27	16	2	4	1	0	1	0	107
POSIZIONE ECONOMICA D4	1	0	-	-	11	12	6	5	7	10	7	6	16	13	5	1	1	0	2	0	103
POSIZIONE ECONOMICA D3	1	1	1	5	5	10	9	10	15	20	11	19	21	33	5	8	2	0	-	-	176
POSIZIONE ECONOMICA D2	1	4	0	4	1	0	2	3	3	1	3	0	6	3	3	1	-	-	-	-	35
POSIZIONE ECONOMICA D1	25	36	1	0	0	1	1	1	-	-	1	0	6	4	4	2	0	3	2	0	87
POSIZIONE ECONOMICA C8	-	-	-	-	-	-	0	2	7	4	3	1	3	5	1	2	-	-	-	-	28
POSIZIONE ECONOMICA C7	-	-	-	-	-	-	15	12	18	8	10	11	19	31	7	5	0	1	1	0	138
POSIZIONE ECONOMICA C6	-	-	-	-	-	-	20	14	23	24	20	13	12	7	1	1	-	-	-	-	135
POSIZIONE ECONOMICA C5	-	-	-	-	17	10	6	8	5	6	11	7	23	14	6	0	1	0	0	2	116
POSIZIONE ECONOMICA C4	1	0	1	0	45	27	6	4	10	4	12	11	17	3	1	1	-	-	-	-	143
POSIZIONE ECONOMICA C3	-	-	1	4	15	7	12	9	32	35	39	41	53	58	5	4	2	4	5	3	329
POSIZIONE ECONOMICA C2	0	5	1	2	2	5	20	23	8	11	7	9	-	-	-	-	-	-	-	-	93
POSIZIONE ECONOMICA C1	47	61	6	2	1	1	0	2	-	-	1	13	17	11	4	4	-	-	-	-	170
POSIZIONE ECONOMICA B7	-	-	-	-	4	2	53	16	32	8	7	5	18	2	1	0	-	-	2	0	150
POSIZIONE ECONOMICA B6	-	-	2	0	16	5	19	7	6	0	5	2	8	3	1	0	-	-	-	-	74
POSIZIONE ECONOMICA B5	-	-	6	4	37	15	6	3	1	1	-	-	1	0	-	-	-	-	-	-	74
POSIZIONE ECONOMICA B4	4	4	9	4	27	4	-	-	-	-	0	1	-	-	2	1	1	0	0	3	60

Fasce dipendenti per anzianità di servizio da - a :	0-5		6-10		11-15		16-20		21-25		26-30		31-35		36-40		41-43		44 e oltre		Totale Pers.
Qualifica	U	D	U	D	U	D	U	D	U	D	U	D	U	D	U	D	U	D	U	D	
POSIZIONE ECONOMICA B3	31	10	1	2	1	2	1	0	6	0	5	6	22	1	-	-	1	0	-	-	89
POSIZIONE ECONOMICA B2	4	1	2	1	3	0	1	1	-	-	-	-	1	0	-	-	-	-	-	-	14
POSIZIONE ECONOMICA B1	3	0	-	-	-	-	-	-	-	-	-	-	-	-	-	-	-	-	-	-	3
TOTALE :	226	168	149	102	442	297	525	385	674	412	175	171	296	232	61	40	9	8	13	8	4.393

T8 Dipendenti per Età

Fasce dipendenti per età da - a:	0-19		20-24		25-29		30-34		35-39		40-44		45-49		50-54		55-59		60-64		65-67		68-99		Tot. Pers.
	U	D	U	D	U	D	U	D	U	D	U	D	U	D	U	D	U	D	U	D	U	D	U	D	
PROFESSORE ORDINARIO TEMPO PIENO	-	-	-	-	-	-	-	-	-	-	10	3	27	13	77	27	123	42	108	32	56	16	47	17	598
PROFESSORE ORDINARIO TEMPO DEF.	-	-	-	-	-	-	-	-	-	-	-	-	1	2	8	0	7	0	11	0	4	0	3	0	36
PROFESSORE STRAORDINARIO TEMPO PIENO	-	-	-	-	-	-	-	-	-	-	-	-	-	-	-	-	-	-	0	1	-	-	-	-	1
PROFESSORE ASSOCIATO CONF. TEMPO PIENO	-	-	-	-	-	-	1	0	15	10	83	37	126	93	90	88	87	68	58	48	18	18	19	7	866
PROFESSORE ASSOCIATO CONF. TEMPO DEF.	-	-	-	-	-	-	1	0	2	0	3	1	9	0	6	3	3	2	3	0	2	0	2	0	37
RICERCATORE CONF. TEMPO PIENO	-	-	-	-	-	-	-	-	2	0	33	37	50	52	43	53	39	48	45	32	9	2	-	-	445
RICERCATORE CONF. TEMPO DEFINITO	-	-	-	-	-	-	-	-	1	0	2	2	3	1	6	0	4	0	4	1	-	-	-	-	24
DIRETTORE GENERALE	-	-	-	-	-	-	-	-	-	-	-	-	-	-	1	0	-	-	-	-	-	-	-	-	1
DIRIGENTE II FASCIA	-	-	-	-	-	-	-	-	-	-	0	1	2	2	1	2	2	0	0	1	-	-	-	-	11
COLLABORATORE ED ESPERTO LINGUISTICO (CEL)	-	-	-	-	-	-	-	-	-	-	-	-	-	-	1	1	0	2	5	5	0	2	-	-	16
POSIZIONE ECONOMICA EP7	-	-	-	-	-	-	-	-	-	-	-	-	-	-	-	-	-	-	2	1	-	-	-	-	3
POSIZIONE ECONOMICA EP6	-	-	-	-	-	-	-	-	-	-	-	-	-	-	-	-	0	1	2	0	-	-	-	-	3
POSIZIONE ECONOMICA EP5	-	-	-	-	-	-	-	-	-	-	-	-	-	-	0	1	2	2	1	5	0	1	-	-	12

Fasce dipendenti per età da - a:	0-19		20-24		25-29		30-34		35-39		40-44		45-49		50-54		55-59		60-64		65-67		68-99		Tot. Pers.		
Qualifica	U	D	U	D	U	D	U	D	U	D	U	D	U	D	U	D	U	D	U	D	U	D	U	D			
POSIZIONE ECONOMICA EP4	-	-	-	-	-	-	-	-	-	-	-	-	-	-	1	2	3	4	3	3	1	7	-	-	-	-	24
POSIZIONE ECONOMICA EP3	-	-	-	-	-	-	-	-	-	-	-	-	-	-	3	1	1	1	3	3	9	5	4	0	-	-	30
POSIZIONE ECONOMICA EP2	-	-	-	-	-	-	-	-	-	-	-	-	-	-	0	1	0	1	3	1	19	11	9	1	-	-	46
POSIZIONE ECONOMICA EP1	-	-	-	-	-	-	0	1	2	3	3	4	1	3	1	1	0	2	18	9	9	4	-	-	-	-	61
POSIZIONE ECONOMICA D7	-	-	-	-	-	-	-	-	-	-	-	-	-	-	1	7	3	0	4	3	2	4	-	-	-	-	24
POSIZIONE ECONOMICA D6	-	-	-	-	-	-	-	-	-	-	-	-	-	-	2	4	6	5	5	5	1	3	-	-	-	-	31
POSIZIONE ECONOMICA D5	-	-	-	-	-	-	-	-	-	-	2	3	9	10	4	8	13	16	13	15	7	7	-	-	-	-	107
POSIZIONE ECONOMICA D4	-	-	-	-	-	-	1	0	-	-	2	4	9	8	14	9	11	13	17	12	2	1	-	-	-	-	103
POSIZIONE ECONOMICA D3	-	-	-	-	-	-	0	2	2	2	2	2	2	2	10	21	17	20	15	32	20	23	4	4	-	-	176
POSIZIONE ECONOMICA D2	-	-	-	-	-	-	0	4	0	1	0	1	4	2	2	4	8	3	5	0	0	1	-	-	-	-	35
POSIZIONE ECONOMICA D1	-	-	-	-	1	3	4	10	15	11	4	7	3	6	1	1	3	5	6	4	3	0	-	-	-	-	87
POSIZIONE ECONOMICA C8	-	-	-	-	-	-	-	-	-	-	0	1	3	3	4	2	5	5	2	2	0	1	-	-	-	-	28
POSIZIONE ECONOMICA C7	-	-	-	-	-	-	-	-	1	0	3	1	14	7	16	19	20	19	10	18	6	4	-	-	-	-	138
POSIZIONE ECONOMICA C6	-	-	-	-	-	-	-	-	0	3	8	2	19	13	16	15	21	13	12	12	0	1	-	-	-	-	135
POSIZIONE ECONOMICA C5	-	-	-	-	-	-	-	-	1	1	9	3	9	10	9	11	20	9	16	10	5	3	-	-	-	-	116
POSIZIONE ECONOMICA C4	-	-	-	-	-	-	3	0	12	5	16	11	18	8	13	13	19	7	11	5	1	1	-	-	-	-	143
POSIZIONE ECONOMICA C3	-	-	-	-	-	-	2	0	5	3	8	8	21	15	29	46	50	53	47	34	2	6	-	-	-	-	329
POSIZIONE ECONOMICA C2	-	-	-	-	-	-	-	-	0	4	3	10	12	15	13	13	7	9	3	4	-	-	-	-	-	-	93
POSIZIONE ECONOMICA C1	-	-	4	3	6	6	10	15	18	16	12	18	3	6	3	6	5	16	10	6	5	2	-	-	-	-	170
POSIZIONE ECONOMICA B7	-	-	-	-	-	-	1	0	2	0	12	4	8	4	15	4	29	12	37	8	13	1	-	-	-	-	150
POSIZIONE ECONOMICA B6	-	-	-	-	-	-	-	-	2	0	8	1	7	2	8	4	11	2	18	5	3	2	0	1	-	-	74
POSIZIONE ECONOMICA B5	-	-	-	-	-	-	1	0	4	3	1	3	8	6	12	5	11	3	8	3	6	0	-	-	-	-	74

POSIZIONE ECONOMICA B4	-	-	-	-	-	-	2	0	4	2	4	1	14	3	5	1	4	5	8	5	2	0	-	-	60
POSIZIONE ECONOMICA B3	-	-	1	0	0	2	2	1	3	3	6	4	5	3	16	3	17	4	14	1	4	0	-	-	89
POSIZIONE ECONOMICA B2	-	-	-	-	-	-	-	-	2	0	2	3	2	0	2	0	2	0	1	0	-	-	-	-	14

T9 Dipendenti per Titolo di Studio

Qualifica	FINO ALLA SCUOLA DELL'OBBLIGO		LICENZA MEDIA SUPERIORE		LAUREA BREVE		LAUREA		SPECIALIZZAZIONE POST LAUREA / DOTTORATO DI RICERCA		ALTRI TITOLI POST LAUREA		Totale
	U	D	U	D	U	D	U	D	U	D	U	D	
PROFESSORE ORDINARIO TEMPO PIENO	-	-	-	-	-	-	448	150	-	-	-	-	598
PROFESSORE ORDINARIO TEMPO DEF.	-	-	-	-	-	-	34	2	-	-	-	-	36
PROFESSORE STRAORDINARIO TEMPO PIENO	-	-	-	-	-	-	0	1	-	-	-	-	1
PROFESSORE ASSOCIATO CONF. TEMPO PIENO	-	-	-	-	-	-	497	369	-	-	-	-	866
PROFESSORE ASSOCIATO CONF. TEMPO DEF.	-	-	-	-	-	-	31	6	-	-	-	-	37
RICERCATORE CONF. TEMPO PIENO	-	-	-	-	-	-	221	224	-	-	-	-	445
RICERCATORE CONF. TEMPO DEFINITO	-	-	-	-	-	-	20	4	-	-	-	-	24
DIRETTORE GENERALE	-	-	-	-	-	-	-	-	1	0	-	-	1
DIRIGENTE II FASCIA	-	-	-	-	-	-	4	1	1	3	0	2	11
COLLABORATORE ED ESPERTO LINGUISTICO (CEL)	-	-	0	1	-	-	6	9	-	-	-	-	16

Qualifica	FINO ALLA SCUOLA DELL'OBBLIGO		LICENZA MEDIA SUPERIORE		LAUREA BREVE		LAUREA		SPECIALIZZAZIONE POST LAUREA / DOTTORATO DI RICERCA		ALTRI TITOLI POST LAUREA		Totale
	U	D	U	D	U	D	U	D	U	D	U	D	
POSIZIONE ECONOMICA EP7	-	-	-	-	-	-	2	1	-	-	-	-	3
POSIZIONE ECONOMICA EP6	-	-	1	0	-	-	1	1	-	-	-	-	3
POSIZIONE ECONOMICA EP5	-	-	0	1	-	-	1	8	-	-	2	0	12
POSIZIONE ECONOMICA EP4	-	-	-	-	1	0	5	14	1	1	1	1	24
POSIZIONE ECONOMICA EP3	-	-	1	0	-	-	12	6	7	4	-	-	30
POSIZIONE ECONOMICA EP2	-	-	1	0	-	-	24	14	6	1	-	-	46
POSIZIONE ECONOMICA EP1	-	-	-	-	-	-	29	21	3	4	2	2	61
POSIZIONE ECONOMICA D7	-	-	1	1	-	-	9	13	-	-	-	-	24
POSIZIONE ECONOMICA D6	-	-	1	2	0	1	11	12	2	1	0	1	31
POSIZIONE ECONOMICA D5	6	5	16	9	2	1	20	36	2	7	2	1	107

Qualifica	FINO ALLA SCUOLA DELL'OBBLIGO		LICENZA MEDIA SUPERIORE		LAUREA BREVE		LAUREA		SPECIALIZZAZIONE POST LAUREA / DOTTORATO DI RICERCA		ALTRI TITOLI POST LAUREA		Totale
	U	D	U	D	U	D	U	D	U	D	U	D	
POSIZIONE ECONOMICA D4	7	1	12	10	1	1	27	22	5	8	4	5	103
POSIZIONE ECONOMICA D3	2	2	25	38	4	6	34	52	5	4	0	4	176
POSIZIONE ECONOMICA D2	3	1	5	1	0	1	9	12	1	0	1	1	35
POSIZIONE ECONOMICA D1	7	5	5	5	2	2	24	33	2	1	0	1	87
POSIZIONE ECONOMICA C8	2	3	8	5	0	1	3	5	-	-	1	0	28
POSIZIONE ECONOMICA C7	14	19	45	43	2	0	6	6	-	-	3	0	138
POSIZIONE ECONOMICA C6	10	6	58	45	2	1	6	7	-	-	-	-	135
POSIZIONE ECONOMICA C5	20	13	29	19	2	1	18	14	-	-	-	-	116
POSIZIONE ECONOMICA C4	16	5	52	26	5	3	19	16	-	-	1	0	143
POSIZIONE ECONOMICA C3	77	92	50	28	27	39	9	5	1	0	0	1	329

Qualifica	FINO ALLA SCUOLA DELL'OBBLIGO		LICENZA MEDIA SUPERIORE		LAUREA BREVE		LAUREA		SPECIALIZZAZIONE POST LAUREA / DOTTORATO DI RICERCA		ALTRI TITOLI POST LAUREA		Totale
	U	D	U	D	U	D	U	D	U	D	U	D	
POSIZIONE ECONOMICA C2	4	7	9	10	23	30	1	8	-	-	1	0	93
POSIZIONE ECONOMICA C1	17	21	32	29	5	5	19	36	0	2	3	1	170
POSIZIONE ECONOMICA B7	82	17	28	10	2	1	5	5	-	-	-	-	150
POSIZIONE ECONOMICA B6	31	9	24	7	-	-	2	1	-	-	-	-	74
POSIZIONE ECONOMICA B5	29	9	21	10	-	-	1	4	-	-	-	-	74
POSIZIONE ECONOMICA B4	30	10	5	3	1	0	6	3	0	1	1	0	60
POSIZIONE ECONOMICA B3	43	8	20	6	1	2	4	4	-	-	0	1	89
POSIZIONE ECONOMICA B2	6	1	5	2	-	-	-	-	-	-	-	-	14
POSIZIONE ECONOMICA B1	2	0	1	0	-	-	-	-	-	-	-	-	3
Totale	408	234	455	311	80	95	1.568	1.125	37	37	22	21	4.393

T10 Personale in Servizio al 31/12 per Regioni e Estero

Regione CAMPANIA

Qualifica :	U	D	Totale
PROFESSORE ORDINARIO TEMPO PIENO	378	130	508
PROFESSORE ORDINARIO TEMPO DEF.	27	2	29
PROFESSORE ASSOCIATO CONF. TEMPO PIENO	415	322	737
PROFESSORE ASSOCIATO CONF. TEMPO DEF.	25	6	31
RICERCATORE CONF. TEMPO PIENO	168	194	362
RICERCATORE CONF. TEMPO DEFINITO	17	4	21
DIRETTORE GENERALE	1	0	1
DIRIGENTE II FASCIA	5	6	11
COLLABORATORE ED ESPERTO LINGUISTICO (CEL)	6	10	16
POSIZIONE ECONOMICA EP7	2	1	3
POSIZIONE ECONOMICA EP6	2	1	3
POSIZIONE ECONOMICA EP5	3	9	12
POSIZIONE ECONOMICA EP4	8	16	24
POSIZIONE ECONOMICA EP3	9	6	15
POSIZIONE ECONOMICA EP2	3	1	4
POSIZIONE ECONOMICA EP1	8	13	21
POSIZIONE ECONOMICA D7	9	14	23
POSIZIONE ECONOMICA D6	13	16	29

Regione CAMPANIA

Qualifica :	U	D	Totale
POSIZIONE ECONOMICA D5	46	43	89
POSIZIONE ECONOMICA D4	51	41	92
POSIZIONE ECONOMICA D3	62	102	164
POSIZIONE ECONOMICA D2	12	14	26
POSIZIONE ECONOMICA D1	28	37	65
POSIZIONE ECONOMICA C8	14	14	28
POSIZIONE ECONOMICA C7	70	68	138
POSIZIONE ECONOMICA C6	75	59	134
POSIZIONE ECONOMICA C5	68	44	112
POSIZIONE ECONOMICA C4	92	50	142
POSIZIONE ECONOMICA C3	46	18	64
POSIZIONE ECONOMICA C2	5	9	14
POSIZIONE ECONOMICA C1	54	65	119
POSIZIONE ECONOMICA B7	117	33	150
POSIZIONE ECONOMICA B6	57	17	74
POSIZIONE ECONOMICA B5	50	23	73
POSIZIONE ECONOMICA B4	41	13	54
POSIZIONE ECONOMICA B3	35	14	49
POSIZIONE ECONOMICA B2	9	3	12
POSIZIONE ECONOMICA B1	3	0	3
TOTALE :	2.034	1.418	3.452

T11 Giorni di Assenza

Qualifica	FERIE		ASSENZE PER MALATTIA RETRIBUITE		CONGEDI RETRIBUITI AI SENSI DELL'ART.42,C.5, DLGS 151/2001		LEGGE 104/92		ASS.RETRIB.:MATER NITA',CONGEDO PARENT.,MALATTIA FIGLIO		ALTRI PERMESSI ED ASSENZE RETRIBUITE		SCIOPERO		ALTRE ASSENZE NON RETRIBUITE		FORMAZIONE		Totale
	U	D	U	D	U	D	U	D	U	D	U	D	U	D	U	D	U	D	
PROFESSORE ORDINARIO TEMPO PIENO	13.440	4.500	185	3	-	-	-	-	-	-	1.075	0	0	1	384	0	-	-	19.588
PROFESSORE ORDINARIO TEMPO DEF.	1.020	60	-	-	-	-	-	-	-	-	61	0	-	-	76	181	-	-	1.398
PROFESSORE ASSOCIATO CONF. TEMPO PIENO	14.910	11.070	89	451	-	-	-	-	0	215	912	163	0	3	1.424	487	-	-	29.724
PROFESSORE ASSOCIATO CONF. TEMPO DEF.	930	180	-	-	-	-	-	-	-	-	-	-	0	1	445	0	-	-	1.556
RICERCATORE CONF. TEMPO PIENO	6.630	6.720	11	251	0	12	-	-	0	100	395	553	-	-	1.328	1.459	-	-	17.459
RICERCATORE CONF. TEMPO DEFINITO	600	120	37	0	-	-	-	-	-	-	-	-	-	-	365	363	-	-	1.485
DIRETTORE GENERALE	19	0	-	-	-	-	-	-	-	-	-	-	-	-	-	-	12	0	31
DIRIGENTE II FASCIA	125	187	0	24	-	-	-	-	-	-	3	12	-	-	0	8	28	280	667
COLLABORATORE ED ESPERTO LINGUISTICO (CEL)	-	-	-	-	0	249	-	-	-	-	0	4	-	-	-	-	2	10	265
POSIZIONE ECONOMICA EP7	29	34	3	2	-	-	-	-	-	-	120	0	-	-	-	-	8	2	198
POSIZIONE ECONOMICA EP6	84	29	1	2	-	-	-	-	-	-	1	5	-	-	-	-	2	6	130

Qualifica	FERIE		ASSENZE PER MALATTIA RETRIBUITE		CONGEDI RETRIBUITI AI SENSI DELL'ART.42,C.5, DLGS 151/2001		LEGGE 104/92		ASS.RETRIB.:MATER NITA',CONGEDO PARENT.,MALATTIA FIGLIO		ALTRI PERMESSI ED ASSENZE RETRIBUITE		SCIOPERO		ALTRE ASSENZE NON RETRIBUITE		FORMAZIONE		Totale
	U	D	U	D	U	D	U	D	U	D	U	D	U	D	U	D	U	D	
POSIZIONE ECONOMICA EP5	34	163	0	8	-	-	0	33	-	-	0	17	-	-	-	-	11	34	300
POSIZIONE ECONOMICA EP4	210	536	33	10	-	-	0	150	-	-	10	71	-	-	-	-	25	56	1.101
POSIZIONE ECONOMICA EP3	382	308	66	15	-	-	81	69	4	0	31	18	-	-	-	-	21	16	1.011
POSIZIONE ECONOMICA EP2	182	85	0	1	-	-	35	10	-	-	9	10	-	-	-	-	8	3	343
POSIZIONE ECONOMICA EP1	80	133	2	81	-	-	-	-	0	198	1	35	-	-	256	0	15	63	864
POSIZIONE ECONOMICA D7	190	442	0	29	-	-	45	114	0	17	19	33	-	-	0	7	29	58	983
POSIZIONE ECONOMICA D6	403	622	48	97	-	-	43	67	6	0	25	70	-	-	0	34	29	56	1.500
POSIZIONE ECONOMICA D5	1.479	1.124	245	251	-	-	154	157	16	0	95	142	0	1	1	0	119	114	3.898
POSIZIONE ECONOMICA D4	1.417	1.156	208	465	-	-	80	70	12	0	144	162	1	6	0	34	137	116	4.008
POSIZIONE ECONOMICA D3	2.546	3.512	220	834	-	-	131	765	31	69	275	557	3	3	118	544	164	246	10.018
POSIZIONE ECONOMICA D2	496	849	257	240	111	0	129	83	0	198	65	141	0	1	344	27	21	35	2.997
POSIZIONE ECONOMICA D1	570	704	28	65	-	-	16	63	7	282	55	160	0	1	74	15	39	68	2.147
POSIZIONE ECONOMICA C8	145	32	28	43	-	-	26	0	14	0	33	4	-	-	-	-	29	26	380
POSIZIONE ECONOMICA C7	1.973	2.379	349	530	-	-	307	448	0	2	199	350	1	2	0	12	159	151	6.862
POSIZIONE ECONOMICA C6	2.682	1.947	370	628	0	106	212	329	50	354	222	354	-	-	0	5	147	109	7.515
POSIZIONE ECONOMICA C5	2.061	1.582	380	589	-	-	345	361	13	30	176	238	3	2	0	3	149	84	6.016
POSIZIONE ECONOMICA C4	3.257	1.872	498	604	-	-	449	374	61	19	498	336	11	0	13	15	217	98	8.322

Qualifica	FERIE		ASSENZE PER MALATTIA RETRIBUITE		CONGEDI RETRIBUITI AI SENSI DELL'ART.42,C.5, DLGS 151/2001		LEGGE 104/92		ASS.RETRIB.:MATER NITA',CONGEDO PARENT.,MALATTIA FIGLIO		ALTRI PERMESSI ED ASSENZE RETRIBUITE		SCIOPERO		ALTRE ASSENZE NON RETRIBUITE		FORMAZIONE		Totale
	U	D	U	D	U	D	U	D	U	D	U	D	U	D	U	D	U	D	
POSIZIONE ECONOMICA C3	1.865	734	184	277	0	252	408	251	103	133	138	74	1	0	-	-	79	37	4.536
POSIZIONE ECONOMICA C2	343	296	140	169	0	106	27	81	57	45	103	52	3	1	0	34	7	12	1.476
POSIZIONE ECONOMICA C1	668	1.025	66	119	-	-	75	60	18	291	141	178	3	0	125	4	38	68	2.879
POSIZIONE ECONOMICA B7	3.215	990	423	306	-	-	163	152	14	0	151	100	-	-	7	5	255	64	5.845
POSIZIONE ECONOMICA B6	2.408	461	622	162	0	22	265	199	42	0	137	57	0	1	-	-	102	31	4.509
POSIZIONE ECONOMICA B5	1.783	853	453	361	25	160	331	117	2	7	144	121	0	1	-	-	101	40	4.499
POSIZIONE ECONOMICA B4	1.223	435	719	167	-	-	402	149	11	7	113	54	4	0	-	-	68	23	3.375
POSIZIONE ECONOMICA B3	1.026	657	202	87	69	0	141	18	50	209	119	124	-	-	0	18	23	22	2.765
POSIZIONE ECONOMICA B2	337	155	192	35	-	-	94	54	29	18	31	18	1	0	0	2	18	5	989
POSIZIONE ECONOMICA B1	36	0	-	-	-	-	-	-	-	-	7	0	-	-	-	-	-	-	43
Totale	68.798	45.952	6.059	6.906	205	907	3.959	4.174	540	2.194	5.508	4.213	31	24	4.960	3.257	2.062	1.933	161.682

T12 Oneri per Competenze Stipendiali

Qualifica	MENSILITA'	STIPENDIO	I.I.S.	R.I.A./ PROGR. ECONOMICA DI ANZIANITA'	R.I.A.	PROGRESSIONE E PER CLASSI E SCATTI/FASCE RETRIBUTIVE	TREDICESIMA MENSILITA'	ARRETRATI PER ANNI PRECEDENTI	RECUPERI PER RITARDI ASSENZE ECC.	Importo Totale
	Num. Mesi	Importo								
PROFESSORE ORDINARIO TEMPO PIENO	7.106,98	24.576.863	6.771.426	-	-	8.645.741	3.347.851	270.821	-	43.612.702
PROFESSORE ORDINARIO TEMPO DEF.	439,83	1.067.462	392.158	-	-	379.642	150.052	6.542	-	1.995.856
PROFESSORE STRAORDINARIO TEMPO PIENO	12	35.031	11.231	-	-	-	3.855	9	-	50.126
PROFESSORE ASSOCIATO CONF. TEMPO PIENO	10.113,09	24.823.076	8.996.907	-	-	4.789.996	3.235.838	171.999	-	42.017.816
PROFESSORE ASSOCIATO CONF. TEMPO DEF.	402,83	713.960	341.425	-	-	124.223	98.452	4.803	-	1.282.863

Qualifica	MENSILITA'	STIPENDIO	I.I.S.	R.I.A./ PROGR. ECONOMICA DI ANZIANITA'	R.I.A.	PROGRESSIONE PER CLASSI E SCATTI/FASCE RETRIBUTIVE	TREDICESIMA MENSILITA'	ARRETRATI PER ANNI PRECEDENTI	RECUPERI PER RITARDI ASSENZE ECC.	Importo Totale
	Num. Mesi	Importo								
PROFESSORE ASSOC. NON CONF. TEMPO PIENO	12	24.907	10.534	-	-	623	3.005	42	-	39.111
RICERCATORE CONF. TEMPO PIENO	5.717,18	9.177.376	4.798.004	-	-	3.086.795	1.424.985	118.695	-	18.605.855
RICERCATORE CONF. TEMPO DEFINITO	288,96	339.929	236.053	-	-	117.765	56.973	3.094	-	753.814
DIRETTORE GENERALE	12	164.308	-	-	-	-	13.692	-	-	178.000
DIRIGENTE II FASCIA	131,93	459.339	-	-	78	-	73.495	22.205	-	555.117
COLLABORATORE ED ESPERTO LINGUISTICO (CEL)	192	285.493	-	-	-	-	23.889	63.676	-	373.058
POSIZIONE ECONOMICA EP7	20	59.913	-	-	184	-	7.390	1.518	-	69.005
POSIZIONE ECONOMICA EP6	48	137.477	-	-	795	-	14.345	1.454	-	154.071
POSIZIONE ECONOMICA EP5	67	185.671	-	-	3.099	-	23.270	6.275	-	218.315
POSIZIONE ECONOMICA EP4	246	651.287	-	-	3.327	-	73.763	18.925	-	747.302

Qualifica	MENSILITA'	STIPENDIO	I.I.S.	R.I.A./ PROGR. ECONOMICA DI ANZIANITA'	R.I.A.	PROGRESSIONE PER CLASSI E SCATTI/FASCE RETRIBUTIVE	TREDICESIMA MENSILITA'	ARRETRATI PER ANNI PRECEDENTI	RECUPERI PER RITARDI ASSENZE ECC.	Importo Totale
	Num. Mesi	Importo								
POSIZIONE ECONOMICA EP3	314,33	762.976	-	-	8.046	-	75.141	7.447	-	853.610
POSIZIONE ECONOMICA EP2	112,33	256.971	-	-	1.523	-	24.532	-	-	283.026
POSIZIONE ECONOMICA EP1	136,53	293.186	-	-	5.174	-	37.578	4.529	-	340.467
POSIZIONE ECONOMICA D7	160	395.972	-	-	1.793	-	48.532	22.737	-	469.034
POSIZIONE ECONOMICA D6	389,94	919.965	-	-	2.283	-	75.483	20.566	-	1.018.297
POSIZIONE ECONOMICA D5	729,32	1.668.154	-	-	15.211	-	174.100	68.159	-	1.925.624
POSIZIONE ECONOMICA D4	1.143,41	2.503.662	-	-	18.863	-	181.338	43.137	14	2.746.986
POSIZIONE ECONOMICA D3	2.070,26	4.319.263	-	-	20.376	-	408.176	119.172	10.232	4.856.755
POSIZIONE ECONOMICA D2	992,38	1.967.366	-	-	10.123	-	100.372	11.784	-	2.089.645
POSIZIONE ECONOMICA D1	954,56	1.816.811	-	-	26.655	-	146.848	3.010	-	1.993.324
POSIZIONE ECONOMICA C8	40	84.397	-	-	682	-	10.468	3.250	325	98.472
POSIZIONE ECONOMICA C7	1.253,29	2.541.218	-	-	16.915	-	265.023	71.316	-	2.894.472
POSIZIONE ECONOMICA C6	1.733,34	3.390.096	-	-	12.189	-	277.538	63.929	-	3.743.752

Qualifica	MENSILITA'	STIPENDIO	I.I.S.	R.I.A./ PROGR. ECONOMICA DI ANZIANITA'	R.I.A.	PROGRESSIONE PER CLASSI E SCATTI/FASCE RETRIBUTIVE	TREDICESIMA MENSILITA'	ARRETRATI PER ANNI PRECEDENTI	RECUPERI PER RITARDI ASSENZE ECC.	Importo Totale
	Num. Mesi	Importo								
POSIZIONE ECONOMICA C5	1.471,5	2.780.915	-	-	23.934	-	219.426	41.102	-	3.065.377
POSIZIONE ECONOMICA C4	1.734,87	3.188.141	-	-	10.849	-	281.370	97.701	-	3.578.061
POSIZIONE ECONOMICA C3	4.549,01	7.866.334	-	-	63.456	-	629.070	26.870	-	8.585.730
POSIZIONE ECONOMICA C2	1.306,32	2.169.955	-	-	1.999	-	164.232	-	-	2.336.186
POSIZIONE ECONOMICA C1	1.462,79	2.376.970	-	-	7.901	-	210.853	1.264	-	2.596.988
POSIZIONE ECONOMICA B7	997,45	1.868.618	-	-	6.303	-	232.050	72.482	23.164	2.156.289
POSIZIONE ECONOMICA B6	1.441,04	2.581.323	-	-	5.014	-	156.713	27.918	-	2.770.968
POSIZIONE ECONOMICA B5	913,91	1.580.772	-	-	379	-	134.267	38.042	-	1.753.460
POSIZIONE ECONOMICA B4	760,97	1.263.377	-	-	9.109	-	92.934	23.418	-	1.388.838
POSIZIONE ECONOMICA B3	1.292,66	2.041.182	-	-	3.492	-	150.045	4.305	-	2.199.024
POSIZIONE ECONOMICA B2	227,74	344.069	-	-	136	-	27.105	1.727	-	373.037
POSIZIONE ECONOMICA B1	28,1	39.740	-	-	-	-	2.357	-	-	42.097
Totale	51.025,85	111.723.525	21.557.738	-	279.888	17.144.785	12.676.406	1.463.923	33.735	164.812.530

T13 Oneri per Indennita' e Compensi Accessori

Qualifiche per le Voci di Spesa di Tipo I (Indennità)

IND. DI VACANZA CONTRATTUALE	UNA TANTUM PROFESSORI E RICERCATORI	INDENNITA' DI RESPONSABILITA'	INDENNITA' DI RISCHIO DA RADIAZIONI	RETRIBUZIONE DI POSIZIONE	RETRIBUZIONE DI POSIZIONE - QUOTA VARIABILE	RETRIBUZIONE DI RISULTATO	INDENNITA' DI ATENEEO	INDENNITA' ACCESSORIA MENSILE	INDENNITA' DE MARIA	INDENNITA' RETTORALE	ASSEGNO AGGIUNTIVO	ASSEGNO AD PERSONAM	INDENNITA' ART. 42, COMMA 5-TER, D.LGS. 151/2001
PROFESSORE ORDINARIO TEMPO PIENO													
0	0	0	0	0	0	0	0	0	0	113.400	7.230.254	26.679	0
PROFESSORE ORDINARIO TEMPO DEF.													
0	0	0	0	0	0	0	0	0	0	0	0	43.658	0
PROFESSORE STRAORDINARIO TEMPO PIENO													
0	0	0	0	0	0	0	0	0	0	0	8.083	0	0
PROFESSORE ASSOCIATO CONF. TEMPO PIENO													
0	0	0	0	0	0	0	0	0	0	0	6.326.601	127.710	0
PROFESSORE ASSOC. NON CONF. TEMPO PIENO													
0	0	0	0	0	0	0	0	0	0	0	5.658	0	0
RICERCATORE CONF. TEMPO PIENO													
0	0	0	0	0	0	0	0	0	0	0	2.580.208	0	0
DIRETTORE GENERALE													
2.359	0	0	0	0	0	0	0	0	0	0	0	0	0
DIRIGENTE II FASCIA													
0	0	0	0	127.177	293.506	0	0	0	0	0	0	0	0
COLLABORATORE ED ESPERTO LINGUISTICO (CEL)													
0	0	0	0	0	0	0	0	0	0	0	0	51.366	0
POSIZIONE ECONOMICA EP7													
354	0	0	0	8.297	0	1.300	6.163	0	0	0	0	0	0
POSIZIONE ECONOMICA EP6													
704	0	0	310	18.692	0	4.453	14.803	0	0	0	0	0	0
POSIZIONE ECONOMICA EP5													
1.046	0	0	0	28.394	0	12.411	20.676	0	0	0	0	0	0
POSIZIONE ECONOMICA EP4													
3.485	0	0	0	110.910	0	38.614	78.720	0	0	0	0	617	0
POSIZIONE ECONOMICA EP3													
4.099	0	0	0	120.166	0	24.633	73.375	0	0	0	0	3.969	0
POSIZIONE ECONOMICA EP2													
1.201	0	0	0	42.695	0	11.822	26.314	0	0	0	0	3.115	0
POSIZIONE ECONOMICA EP1													
1.628	0	3.508	0	51.788	0	6.220	28.262	0	0	0	0	0	0
POSIZIONE ECONOMICA D7													
2.796	0	33.836	0	0	0	0	46.805	20.860	0	0	0	0	0

Qualifiche per le Voci di Spesa di Tipo I (Indennità)

IND. DI VACANZA CONTRATTUALE	UNA TANTUM PROFESSORI E RICERCATORI	INDENNITA' DI RESPONSABILITA'	INDENNITA' DI RISCHIO DA RADIAZIONI	RETRIBUZIONE DI POSIZIONE	RETRIBUZIONE DI POSIZIONE - QUOTA VARIABILE	RETRIBUZIONE DI RISULTATO	INDENNITA' DI ATENEO	INDENNITA' ACCESSORIA MENSILE	INDENNITA' DE MARIA	INDENNITA' RETTORALE	ASSEGNO AGGIUNTIVO	ASSEGNO AD PERSONAM	INDENNITA' ART. 42, COMMA 5-TER, D.LGS. 151/2001
POSIZIONE ECONOMICA D6													
4.599	0	67.678	0	0	0	0	73.826	51.112	0	0	0	0	0
POSIZIONE ECONOMICA D5													
10.069	0	70.791	0	0	0	0	176.674	96.884	0	0	0	0	0
POSIZIONE ECONOMICA D4													
11.486	0	83.069	0	0	0	0	193.871	142.933	0	0	0	0	0
POSIZIONE ECONOMICA D3													
24.304	0	218.591	0	0	0	0	454.855	270.414	0	0	0	0	0
POSIZIONE ECONOMICA D2													
7.004	0	39.042	0	0	0	0	121.673	122.495	0	0	0	0	0
POSIZIONE ECONOMICA D1													
9.132	0	7.511	0	0	0	0	171.737	84.807	0	0	0	0	0
POSIZIONE ECONOMICA C8													
598	0	0	0	0	0	0	8.195	5.577	0	0	0	0	0
POSIZIONE ECONOMICA C7													
15.492	0	0	0	0	0	0	212.308	172.520	0	0	0	0	0
POSIZIONE ECONOMICA C6													
17.011	0	0	0	0	0	0	230.988	238.705	0	0	0	0	0
POSIZIONE ECONOMICA C5													
13.333	0	0	0	0	0	0	180.943	193.718	0	0	0	14.911	0
POSIZIONE ECONOMICA C4													
16.957	0	0	0	0	0	0	248.584	237.932	0	0	0	11.103	0
POSIZIONE ECONOMICA C3													
38.502	0	0	0	0	0	0	582.511	166.238	0	0	0	10.395	0
POSIZIONE ECONOMICA C2													
10.392	0	0	0	0	0	0	161.025	45.831	0	0	0	2.999	0
POSIZIONE ECONOMICA C1													
12.930	0	0	0	0	0	0	195.626	110.618	0	0	0	16.558	0
POSIZIONE ECONOMICA B7													
13.215	0	0	0	0	0	0	150.384	137.876	0	0	0	0	0
POSIZIONE ECONOMICA B6													
10.339	0	0	0	0	0	0	104.354	197.588	0	0	0	309	0
POSIZIONE ECONOMICA B5													
8.405	0	0	0	0	0	0	95.564	124.772	0	0	0	617	0
POSIZIONE ECONOMICA B4													
5.850	0	0	0	0	0	0	65.995	87.809	0	0	0	10	0
POSIZIONE ECONOMICA B3													
10.231	0	0	0	0	0	0	120.412	107.890	0	0	0	907	0

Qualifiche per le Voci di Spesa di Tipo I (Indennità)

IND. DI VACANZA CONTRATTUALE	UNA TANTUM PROFESSORI E RICERCATORI	INDENNITA' DI RESPONSABILITA'	INDENNITA' DI RISCHIO DA RADIAZIONI	RETRIBUZIONE DI POSIZIONE	RETRIBUZIONE DI POSIZIONE - QUOTA VARIABILE	RETRIBUZIONE DI RISULTATO	INDENNITA' DI ATENEO	INDENNITA' ACCESSORIA MENSILE	INDENNITA' DE MARIA	INDENNITA' RETTORALE	ASSEGNO AGGIUNTIVO	ASSEGNO AD PERSONAM	INDENNITA' ART. 42, COMMA 5-TER, D.LGS. 151/2001
POSIZIONE ECONOMICA B2													
1.700	0	0	0	0	0	0	21.245	27.863	0	0	0	0	0
POSIZIONE ECONOMICA B1													
193	0	0	0	0	0	0	2.025	3.934	0	0	0	0	0
TOTALE													
259.414	0	524.026	310	508.119	293.506	99.453	3.867.913	2.648.376	0	113.400	16.150.804	314.923	0

Le qualifiche relative alle voci di spesa di tipo S e T sono a pagina seguente

Qualifiche per le Voci di Spesa di Tipo S e T (Accessorie e Straordinari)

COMPENSI ONERI RISCHI E DISAGI	SUPPLENZE	COMPENSI PRODUTTIVITA'	INCENTIVI PER FUNZIONI TECNICHE	COMPETENZE PERSONALE COMANDATO/DISTACC ATO PRESSO L'AMM.NE	ONORARI AVVOCATI	ELEMENTO PEREQUATIVO	ARRETRATI ANNI PRECEDENTI	ALTRE SPESE ACCESSORIE ED INDENNITA' VARIE	STRAORDINARIO
PROFESSORE ORDINARIO TEMPO PIENO									
2.807	546.641	0	0	0	0	0	46.816	30.362	0
PROFESSORE ORDINARIO TEMPO DEF.									
0	6.269	0	0	0	0	0	21	0	0
PROFESSORE STRAORDINARIO TEMPO PIENO									
0	0	0	0	0	0	0	1	0	0
PROFESSORE ASSOCIATO CONF. TEMPO PIENO									
6.372	621.802	0	0	0	0	0	35.737	31.224	0
PROFESSORE ASSOCIATO CONF. TEMPO DEF.									
0	7.958	0	0	0	0	0	7	174	0
PROFESSORE ASSOC. NON CONF. TEMPO PIENO									
0	1.243	0	0	0	0	0	6	453	0
RICERCATORE CONF. TEMPO PIENO									
7.286	825.405	0	0	0	0	0	43.152	20.543	0
RICERCATORE CONF. TEMPO DEFINITO									
0	30.271	0	0	0	0	0	0	0	0
DIRIGENTE II FASCIA									
0	0	0	0	0	0	0	3.170	0	0
COLLABORATORE ED ESPERTO LINGUISTICO (CEL)									
0	0	0	0	0	0	1.800	0	0	0
POSIZIONE ECONOMICA EP7									
0	0	0	0	0	0	0	3	0	0
POSIZIONE ECONOMICA EP6									
0	0	0	0	0	0	0	54	0	0
POSIZIONE ECONOMICA EP5									
0	0	0	0	0	0	0	10	0	0
POSIZIONE ECONOMICA EP4									
0	0	0	0	0	0	0	6.531	180	0
POSIZIONE ECONOMICA EP3									
0	0	0	0	0	0	0	884	1.000	0
POSIZIONE ECONOMICA EP2									
0	0	0	0	0	0	0	0	4.318	0
POSIZIONE ECONOMICA EP1									
0	0	1.787	0	0	0	0	281	0	809

Qualifiche per le Voci di Spesa di Tipo S e T (Accessorie e Straordinari)

COMPENSI ONERI RISCHI E DISAGI	SUPPLENZE	COMPENSI PRODUTTIVITA'	INCENTIVI PER FUNZIONI TECNICHE	COMPETENZE PERSONALE COMANDATO/DISTACC ATO PRESSO L'AMM.NE	ONORARI AVVOCATI	ELEMENTO PEREQUATIVO	ARRETRATI ANNI PRECEDENTI	ALTRE SPESE ACCESSORIE ED INDENNITA' VARIE	STRAORDINARIO
POSIZIONE ECONOMICA D7									
0	0	9.047	0	0	0	0	38	1.007	3.171
POSIZIONE ECONOMICA D6									
0	0	19.867	0	0	0	0	33	4.167	10.786
POSIZIONE ECONOMICA D5									
2.055	0	41.575	0	0	0	0	114	16.539	30.682
POSIZIONE ECONOMICA D4									
1.802	0	45.281	0	0	0	0	73	4.527	21.278
POSIZIONE ECONOMICA D3									
999	0	105.016	0	0	0	0	200	80.855	68.557
POSIZIONE ECONOMICA D2									
1.819	0	30.762	0	0	0	6.610	92	13.639	15.825
POSIZIONE ECONOMICA D1									
0	0	26.272	0	0	0	8.541	634	5.306	8.573
POSIZIONE ECONOMICA C8									
0	0	2.810	0	0	0	0	0	1.278	654
POSIZIONE ECONOMICA C7									
2.081	0	74.758	0	0	0	2.721	119	28.591	37.189
POSIZIONE ECONOMICA C6									
4.945	0	94.971	0	0	0	11.625	232	19.941	36.239
POSIZIONE ECONOMICA C5									
8.283	0	66.336	0	0	0	12.377	992	17.468	22.258
POSIZIONE ECONOMICA C4									
8.402	0	104.490	0	0	0	19.018	282	28.353	40.029
POSIZIONE ECONOMICA C3									
8.486	0	72.434	0	0	0	71.392	322	15.121	18.576
POSIZIONE ECONOMICA C2									
2.721	0	14.902	0	0	0	24.707	16	3.047	6.593
POSIZIONE ECONOMICA C1									
927	0	38.271	0	0	0	29.254	461	14.599	8.076
POSIZIONE ECONOMICA B7									
14.694	0	106.997	0	0	0	0	0	14.620	38.211

Qualifiche per le Voci di Spesa di Tipo S e T (Accessorie e Straordinari)

COMPENSI ONERI RISCHI E DISAGI	SUPPLENZE	COMPENSI PRODUTTIVITA'	INCENTIVI PER FUNZIONI TECNICHE	COMPETENZE PERSONALE COMANDATO/DISTACC ATO PRESSO L'AMM.NE	ONORARI AVVOCATI	ELEMENTO PEREQUATIVO	ARRETRATI ANNI PRECEDENTI	ALTRE SPESE ACCESSORIE ED INDENNITA' VARIE	STRAORDINARIO
POSIZIONE ECONOMICA B6									
25.345	0	125.120	0	0	0	18.838	0	11.535	30.597
POSIZIONE ECONOMICA B5									
4.777	0	99.267	0	0	0	14.245	128	15.338	13.189
POSIZIONE ECONOMICA B4									
1.466	0	56.526	0	0	0	13.383	0	7.717	11.487
POSIZIONE ECONOMICA B3									
9.570	0	47.764	0	0	0	28.006	7	8.288	10.720
POSIZIONE ECONOMICA B2									
5.731	0	22.104	0	0	0	5.597	0	0	6.839
POSIZIONE ECONOMICA B1									
142	0	2.745	0	0	0	784	0	0	1.117
TOTALE									
120.710	2.039.589	1.209.102	0	0	0	268.898	140.416	400.190	441.455

La tabella relativa ai totali generali di tabella T13 si trova a pagina seguente

Totale generale di Tabella T13

Qualifica	Indennità	Accessorie	Straordinari	TOTALE
PROFESSORE ORDINARIO TEMPO PIENO	7.370.333	626.626	0	7.996.959
PROFESSORE ORDINARIO TEMPO DEF.	43.658	6.290	0	49.948
PROFESSORE STRAORDINARIO TEMPO PIENO	8.083	1	0	8.084
PROFESSORE ASSOCIATO CONF. TEMPO PIENO	6.454.311	695.135	0	7.149.446
PROFESSORE ASSOC. NON CONF. TEMPO PIENO	5.658	1.702	0	7.360
RICERCATORE CONF. TEMPO PIENO	2.580.208	896.386	0	3.476.594
DIRETTORE GENERALE	2.359	0	0	2.359
DIRIGENTE II FASCIA	420.683	3.170	0	423.853
COLLABORATORE ED ESPERTO LINGUISTICO (CEL)	51.366	1.800	0	53.166
POSIZIONE ECONOMICA EP7	16.114	3	0	16.117
POSIZIONE ECONOMICA EP6	38.962	54	0	39.016
POSIZIONE ECONOMICA EP5	62.527	10	0	62.537
POSIZIONE ECONOMICA EP4	232.346	6.711	0	239.057
POSIZIONE ECONOMICA EP3	226.242	1.884	0	228.126
POSIZIONE ECONOMICA EP2	85.147	4.318	0	89.465
POSIZIONE ECONOMICA EP1	91.406	2.068	809	94.283
POSIZIONE ECONOMICA D7	104.297	10.092	3.171	117.560
POSIZIONE ECONOMICA D6	197.215	24.067	10.786	232.068
POSIZIONE ECONOMICA D5	354.418	60.283	30.682	445.383
POSIZIONE ECONOMICA D4	431.359	51.683	21.278	504.320
POSIZIONE ECONOMICA D3	968.164	187.070	68.557	1.223.791
POSIZIONE ECONOMICA D2	290.214	52.922	15.825	358.961
POSIZIONE ECONOMICA D1	273.187	40.753	8.573	322.513
POSIZIONE ECONOMICA C8	14.370	4.088	654	19.112
POSIZIONE ECONOMICA C7	400.320	108.270	37.189	545.779
POSIZIONE ECONOMICA C6	486.704	131.714	36.239	654.657
POSIZIONE ECONOMICA C5	402.905	105.456	22.258	530.619
POSIZIONE ECONOMICA C4	514.576	160.545	40.029	715.150
POSIZIONE ECONOMICA C3	797.646	167.755	18.576	983.977
POSIZIONE ECONOMICA C2	220.247	45.393	6.593	272.233
POSIZIONE ECONOMICA C1	335.732	83.512	8.076	427.320
POSIZIONE ECONOMICA B7	301.475	136.311	38.211	475.997
POSIZIONE ECONOMICA B6	312.590	180.838	30.597	524.025
POSIZIONE ECONOMICA B5	229.358	133.755	13.189	376.302
POSIZIONE ECONOMICA B4	159.664	79.092	11.487	250.243
POSIZIONE ECONOMICA B3	239.440	93.635	10.720	343.795
POSIZIONE ECONOMICA B2	50.808	33.432	6.839	91.079
POSIZIONE ECONOMICA B1	6.152	3.671	1.117	10.940
PROFESSORE ASSOCIATO CONF. TEMPO DEF.	0	8.139	0	8.139
RICERCATORE CONF. TEMPO DEFINITO	0	30.271	0	30.271
TOTALE				29.400.604

T14 Altri Oneri che Concorrono a formare il Costo del Lavoro

Il versamento della quota Irap avviene con la percentuale di 'Irap commerciale' - No

Voci di spesa :	Importo
ASSEGNI PER IL NUCLEO FAMILIARE	755.273
GESTIONE MENSE	0
EROGAZIONE BUONI PASTO	1.652.317
FORMAZIONE DEL PERSONALE	220.383
BENESSERE DEL PERSONALE	32.243
EQUO INDENNIZZO AL PERSONALE	0
SOMME CORRISPOSTE AD AGENZIA DI SOMMINISTRAZIONE(INTERINALI)	0
COPERTURE ASSICURATIVE	474.506
CONTRATTI DI COLLABORAZIONE COORDINATA E CONTINUATIVA	0
INCARICHI LIBERO PROFESSIONALI/STUDIO/RICERCA/CONSULENZA	161.674
CONTRATTI PER RESA SERVIZI/ADEMPIMENTI OBBLIGATORI PER LEGGE	29.085
ALTRE SPESE	352.123
RETRIBUZIONI PERSONALE A TEMPO DETERMINATO	27.925.031
RETRIBUZIONI PERSONALE CON CONTRATTO DI FORMAZIONE E LAVORO	0
INDENNITA' DI MISSIONE E TRASFERIMENTO	5.638.815
CONTRIBUTI A CARICO DELL'AMM. PER FONDI PREV. COMPLEMENTARE	0
CONTRIBUTI A CARICO DELL'AMM.NE SU COMP. FISSE E ACCESSORIE	53.925.142
QUOTE ANNUE ACCANTONAMENTO TFR O ALTRA IND. FINE SERVIZIO	10.135.537
IRAP	18.459.653
ONERI PER I CONTRATTI DI SOMMINISTRAZIONE(INTERINALI)	0

Voci di spesa :	Importo
COMPENSI PER PERSONALE LSU/LPU	0
SOMME RIMBORSATE PER PERSONALE COMAND./FUORI RUOLO/IN CONV.	0
ALTRE SOMME RIMBORSATE ALLE AMMINISTRAZIONI	0
SOMME RICEVUTE DA U.E. E/O PRIVATI (-)	0
RIMBORSI RICEVUTI PER PERS. COMAND./FUORI RUOLO/IN CONV. (-)	152.771
RIMBORSI RICEVUTI DA ENTI SSN PER IND. DE MARIA (-)	0
ALTRI RIMBORSI RICEVUTI DALLE AMMINISTRAZIONI (-)	1.316.685
Totale	118.292.326
Elenco istituzioni ed importi dei rimborsi ricevuti	
P090 UNIVERSITA' DI PARMA EURO 32566,14;UNIVERSITA' DI PISA 3064,10;MINISTERO DELLA DIFESA SEGRETERIATO GENERALE DELLA DIFESA E DIREZIONE NAZIONALE DEGLI ARMAMENTI EURO 934,76;CONSIGLIO REGIONALE DELLA CAMPANIA EURO 44.735,57; AGENZIA REGIONALE UNIVERSIADI 2019 (ARU 2019)EURO 21.565,33; COMUNE DI FORMIA EURO 11.747,26; REGIONE CAMPANIA EURO 38.157,97. ACCADEMIA AERONAUTICA - DIREZIONE STUDI EURO 531.625;ACCADEMIA AERONAUTICA - Servizio Amministrativo EURO 286.740; ASL NA1 EURO 421.590; ASL NA2 EURO 29.700; ASL SALERNO EURO 47030;	

T15 Fondo per la contrattazione integrativa

Macrocategoria DIRIGENTI DI 2^ FASCIA

Voci di spesa :	Importo di competenza	
	Costituzione	Destinazione
Fondo retribuzione di posizione e risultato		
Risorse fisse aventi carattere di certezza e stabilità		
FONDO 2004 CERT ORG CONTR./PARTE FISSA (ART1 C189 L266/05)	605.014	0
INCREMENTI CCNL 04-05 (ART. 7 C. 1 ALINEA 2 E 3)	13.416	0
INCREMENTI CCNL 06-09 (ART. 22 C. 1)	11.327	0
INCREMENTI CCNL 08-09 (ART. 7 C. 1)	3.978	0
INCREMENTI CCNL 16-18 (ART. 47, C. 2)	7.969	0
RIA PERSONALE CESSATO INTERO IMPORTO(ART62 C4 P1 CCNL 02-05)	19.144	0
ALTRE RISORSE FISSE CON CARATTERE DI CERTEZZA E STABILITÀ	10.103	0
totale Risorse fisse aventi carattere di certezza e stabilità Fondo posizione e risultato	670.951	0
Risorse variabili		
INCARICHI AGG.VI E COMP. PROF.LI (ART.62 C.3 L.D CCNL02-05)	1.411	0
SOMME NON UTILIZZATE FONDO ANNO PRECEDENTE	341.960	0
totale Risorse variabili Fondo posizione e risultato	343.371	0
Decurtazioni		
ART 1 C 189 L 266/05 - DEC. FONDO RISPETTO LIMITE 2004-10%	-60.501	0
ART 1 C 456 L 147/2013 - DECURTAZIONE PERMANENTE	-1.129.008	0
ART 23 C 2 DLGS 75/2017 - DEC. FONDO RISPETTO LIMITE 2016	-4.201	0

Macrocategoria DIRIGENTI DI 2^ FASCIA

Voci di spesa :	Importo di competenza	
	Costituzione	Destinazione
totale Decurtazioni Fondo posizione e risultato	-193.710	0
totale Fondo posizione e risultato	820.612	0
Fondo retribuzione di posizione e risultato		
Destinazioni effettivamente erogate a valere sul fondo dell'anno di riferimento		
RETRIBUZIONE DI POSIZIONE	0	457.140
totale Destinazioni effettivamente erogate a valere sul fondo dell'anno di riferimento Fondo posizione e risultato	0	457.140
totale Fondo posizione e risultato	0	457.140
Totale	820.612	457.140

Macrocategoria PERSONALE NON DIRIGENTE

Voci di spesa :	Importo di competenza	
	Costituzione	Destinazione
Fondo risorse decentrate per le categorie B, C e D		
Risorse fisse aventi carattere di certezza e stabilità		
ART 63 C 1 CCNL 16-18 - UNICO IMPORTO CONSOLIDATO 2017	2.489.951	0
ART. 63 C 1 L F CCNL 16-18 - INCR. 0,1% M.S. 2015 - BCD	70.491	0
ART 63 C 2 L A CCNL 16-18 - RIA PERS. BCD CESSATO MIS INTERA	226.759	0
ART 2 C 3 DLGS 165/2001 - RISP. TRATT. EC. PRE-CCNL 94-97	5.624	0
ART 63 C 2 L E CCNL 16-18 - DIFF STIP BCD CESS ANNO PREC	343.393	0
totale Risorse fisse aventi carattere di certezza e stabilità Fondo BCD	3.136.218	0
Risorse variabili		
ART 63 C 3 L D CCNL 16-18 - RIA CESS ANNO PREC MENS RESID	142.567	0
ART 63 C 3 L D CCNL 16-18 - DIFF STIP BCD CESS RATEO	201.456	0
ART 63 C 3 L E CCNL 16-18 - RISP STRAORD CONS ANNO PREC	17.496	0
ART 63 C 3 L F CCNL 16-18 - NUOVI SERVIZI O ACCR SERV ES	2.070.000	0
ALTRE RISORSE VARIABILI	486.926	0
totale Risorse variabili Fondo BCD	2.918.445	0
Decurtazioni		
ART 23 C 2 DLGS 75/2017 - DEC. FONDO RISPETTO LIMITE 2016	-.314.285	0
totale Decurtazioni Fondo BCD	-.314.285	0

Macrocategoria PERSONALE NON DIRIGENTE

Voci di spesa :	Importo di competenza	
	Costituzione	Destinazione
totale Fondo BCD	5.740.378	0
Fondo per la retribuzione di posizione e di risultato EP		
Risorse fisse aventi carattere di certezza e stabilità		
ART 65 C 1 CCNL 16-18 - UNICO IMPORTO CONSOLIDATO 2017	801.145	0
ART. 65 C 1 L E CCNL 16-18 - INCR. 0,1% M.S. 2015 - EP	4.782	0
ART 65 C 2 L A CCNL 16-18 - RIA PERS. EP CESSATO MIS INTERA	41.987	0
ART 65 C 2 L D CCNL 16-18 - DIFF STIP EP CESS ANNO PREC	103.322	0
totale Risorse fisse aventi carattere di certezza e stabilità Fondo posizione e risultato EP	951.236	0
Risorse variabili		
ART 65 C 3 L D CCNL 16-18 - RIA CESS ANNO PREC MENS RES	14.159	0
ART 65 C 3 L D CCNL 16-18 - DIFF STIP EP CESS RATEO	37.624	0
ART 66 C 4 CCNL 16-18 - RISORSE NON UTILIZZATE ANNO PRECED	361.185	0
ALTRE RISORSE VARIABILI	21.996	0
totale Risorse variabili Fondo posizione e risultato EP	434.964	0
Decurtazioni		
ART 88 C 4 CCNL 06-09 - DEC PER PROGR ECONOM ORIZZONTALI EP	-43.998	0
ART 23 C 2 DLGS 75/2017 - DEC. FONDO RISPETTO LIMITE 2016	-.295.227	0
totale Decurtazioni Fondo posizione e risultato EP	-.339.225	0
totale Fondo posizione e risultato EP	1.046.975	0

Macrocategoria PERSONALE NON DIRIGENTE

Voci di spesa :	Importo di competenza	
	Costituzione	Destinazione
Fondo risorse decentrate per le categorie B, C e D		
Destinazioni effettivamente erogate a valere sul fondo dell'anno di riferimento		
ART 64 C 2 L A CCNL 16-18 - PERFORMANCE ORGANIZZATIVA	0	401.655
ART 64 C 2 L B CCNL 16-18 - PERFORMANCE INDIVIDUALE	0	652.332
ART 64 C 2 L C CCNL 16-18 - INDENNITÀ CONDIZIONI DI LAVORO	0	592.155
ART 64 C 2 L D CCNL 16-18 - INDENNITÀ RESPONSABILITÀ CAT D	0	355.702
ART 64 C 2 L E CCNL 16-18 - PEO BCD DECORR ANNO DI RIF.TO	0	315.916
ART 64 C 5 CCNL 16-18 - INDENNITÀ ACCESSORIA MENSILE	0	2.654.966
totale Destinazioni effettivamente erogate a valere sul fondo dell'anno di riferimento Fondo BCD	0	4.972.726
totale Fondo BCD	0	4.972.726
Fondo per la retribuzione di posizione e di risultato EP		
Destinazioni effettivamente erogate a valere sul fondo dell'anno di riferimento		
ART 66 C 1 L A CCNL 16-18 - RETRIBUZIONE DI POSIZIONE	0	383.507
ART 66 C 1 L A CCNL 16-18 - RETRIBUZIONE DI RISULTATO	0	47.711
ART 66 C 1 L B CCNL 16-18 - PEO EP DECORR ANNO DI RIF.TO	0	60.548
totale Destinazioni effettivamente erogate a valere sul fondo dell'anno di riferimento Fondo posizione e risultato EP	0	491.766
totale Fondo posizione e risultato EP	0	491.766
Totale	6.787.353	5.464.492

SICI

Monitoraggio della contrattazione integrativa

Macrocategoria **DIRIGENTI DI 2^ FASCIA**

FONDO RELATIVO ALL'ANNO DI RILEVAZIONE / TEMPISTICA DELLA C.I.

172 L'amministrazione, alla data di compilazione/rettifica della presente scheda, ha contezza formale e certificata dall'organo di controllo del limite di spesa rappresentato dal fondo/i per la contrattazione integrativa dell'anno di rilevazione (S/N)?	SI
207 È prevista una certificazione disgiunta per le risorse (costituzione) e per gli impieghi (contratto integrativo) secondo quanto raccomandato dalla circolare RGS n. 25/2012 (S/N)?	SI
353 Data di certificazione della sola costituzione del fondo/i specificamente riferita all'anno di rilevazione, da indicare solo in assenza di certificazione del contratto integrativo (art. 40-bis, c.1 del Dlgs 165/2001)	
354 Data di certificazione del solo contratto integrativo economico specificamente riferito al fondo/i dell'anno di rilevazione, sulla base di certificazione costituzione fondo effettuata in precedenza (art. 40-bis, c.1 del Dlgs 165/2001)	10-12-2019
355 Data di certificazione congiunta della costituzione del fondo e del contratto integrativo economico specificamente riferito al fondo/i dell'anno di rilevazione (art. 40-bis, c.1 del Dlgs 165/2001)	
195 Annualità di ritardo nella certificazione del fondo/i contrattazione integrativa alla compilazione/rettifica della presente scheda (0=almeno costituzione fondo/i anno rilevazione certif.; 1=almeno costituzione fondo/i anno precedente certif. ecc.)	0

RISPETTO DI SPECIFICI LIMITI DI LEGGE

357 Importo del limite 2016 riferito alla presente macrocategoria come certificato dall'organo di controllo in sede di validazione del fondo/i dell'anno corrente (euro)	467138
398 Totale voci della tabella 15 della presente macro-categoria non rilevanti ai fini della verifica del limite art 23 c 2 Dlgs 75/2017 (euro)	353474

ORGANIZZAZIONE E INCARICHI

191 Numero complessivo di funzioni dirigenziali previste nell'ordinamento	12
268 Numero di posizioni dirigenziali effettivamente coperte alla data del 31.12 dell'anno di rilevazione per la fascia più elevata	7
269 Numero di posizioni dirigenziali effettivamente coperte alla data del 31.12 dell'anno di rilevazione per la fascia meno elevata	1
270 Numero di posizioni dirigenziali effettivamente coperte alla data del 31.12 dell'anno di rilevazione per le restanti fasce	4
136 Valore unitario su base annua della retribuzione di posizione previsto per la fascia più elevata (euro)	45758
179 Valore unitario su base annua della retribuzione di posizione previsto per la fascia meno elevata (euro)	23084
161 Valore unitario su base annua della retribuzione di posizione previsto per le restanti fasce (valore medio in euro)	34421
271 Numero di posizioni dirigenziali effettivamente coperte alla data del 31.12 dell'anno di rilevazione con incarico ad interim	1
272 Valore medio su base annua della retribuzione per gli incarichi dirigenziali ad interim (risultato in euro)	0
PERFORMANCE / RISULTATO	
402 L'ente ha rispettato l'indicazione di cui all'art. 48 c. 3 del Ccnl 8.7.2019 di destinare non più dell'85% delle risorse complessive del fondo alla retribuzione di posizione (S/N)?	SI
137 Importo totale della retribuzione di risultato erogata a valere sul fondo dell'anno di rilevazione (euro)	
115 Importo totale della retribuzione di risultato non erogata a seguito della valutazione non piena con riferimento al fondo dell'anno di rilevazione (euro)	
289 % delle risorse aggiuntive di cui all'art. 55, c. 7 del Ccnl 5.3.2008 (variabile) in proporzione alle risorse stabili del fondo dell'anno di rilevazione	0,00 %
159 Le retribuzioni di risultato sono correlate alla valutazione della prestazione dei dirigenti (S/N)?	SI
273 Sono utilizzati indicatori di risultato attinenti all'Ufficio o all'Ente nel suo complesso per la valutazione della retribuzione di risultato (S/N)?	SI
274 Sono utilizzati giudizi del nucleo di valutazione o di altro analogo organismo per la valutazione della retribuzione di risultato (S/N)?	SI
275 Sono utilizzati ai fini della valutazione dei dirigenti meccanismi di confronto con le performance di altri enti (benchmarking) (S/N)?	NO
INFORMAZIONI / CHIARIMENTI	

209 Informazioni/chiarimenti da parte dell'Organo di controllo (max 1.500 caratteri)

127 Informazioni/chiarimenti da parte dell'Amministrazione (max 1.500 caratteri)

Il n. di posizioni dirigenziali effettivamente coperte alla data del 31.12 dell'anno di rilevazione con incarico ad interim e pari ad una posizione (Ripartizione Attività di supporto istituzionale, diretta a titolo gratuito dal Direttore Generale di questo Ateneo). La valutazione dei dirigenti per l'anno 2019 è tutt'ora in corso.

Macrocategoria PERSONALE NON DIRIGENTE

FONDO RELATIVO ALL'ANNO DI RILEVAZIONE / TEMPISTICA DELLA C.I.

172 L'amministrazione, alla data di compilazione/rettifica della presente scheda, ha contezza formale e certificata dall'organo di controllo del limite di spesa rappresentato dal fondo/i per la contrattazione integrativa dell'anno di rilevazione (S/N)?	SI
207 È prevista una certificazione disgiunta per le risorse (costituzione) e per gli impieghi (contratto integrativo) secondo quanto raccomandato dalla circolare RGS n. 25/2012 (S/N)?	SI
353 Data di certificazione della sola costituzione del fondo/i specificamente riferita all'anno di rilevazione, da indicare solo in assenza di certificazione del contratto integrativo (art. 40-bis, c.1 del Dlgs 165/2001)	
354 Data di certificazione del solo contratto integrativo economico specificamente riferito al fondo/i dell'anno di rilevazione, sulla base di certificazione costituzione fondo effettuata in precedenza (art. 40-bis, c.1 del Dlgs 165/2001)	24-07-2019
355 Data di certificazione congiunta della costituzione del fondo e del contratto integrativo economico specificamente riferito al fondo/i dell'anno di rilevazione (art. 40-bis, c.1 del Dlgs 165/2001)	
195 Annualità di ritardo nella certificazione del fondo/i contrattazione integrativa alla compilazione/rettifica della presente scheda (0=almeno costituzione fondo/i anno rilevazione certif.; 1=almeno costituzione fondo/i anno precedente certif. ecc.)	0
RISPETTO DI SPECIFICI LIMITI DI LEGGE	
397 Importo del limite di cui all'art. 23 c. 2 Dlgs 75/2017 riferito alla retribuzione accessoria complessiva dell'Amministrazione per l'anno corrente (non dirigenti, P.O., dirigenti, ecc., euro)	7565407
405 Importo limite 2016 (art. 23 c. 2 Dlgs 75/17) esposto come somma di fondo art. 63 (BCD), fondo art. 65 (EP) del Ccnl 19.4.2018 e fondo art. 86 (straordinario) del Ccnl 16.10.2008 nonché delle poste temp. esterne al fondo in caso di contabilità netto	6590273
388 Importo complessivo delle voci del fondo art. 63 (BCD) del Ccnl 19.4.2018 dell'anno corrente non interessate dal limite di cui all'art. 23 c. 2 del Dlgs 75/2017 (in euro, es. somme non utilizzate fondo anno prec., incentivi funzioni tecniche ecc.)	593566

393 Importo complessivo delle voci del fondo art. 65 (EP) del Ccnl 19.4.2018 dell'anno corrente non interessate dal limite di cui all'art. 23 c. 2 del Dlgs 75/2017 (in euro, es. somme non utilizzate fondo anno prec., incentivi funzioni tecniche ecc.)	391329
403 Risorse destinate ordinariamente allo straordinario (art. 86 del CCNL 16.10.2008), al netto delle riduzioni stabili operate in precedenza ed in applicazione dell'articolo 86, comma 4, del CCNL 19.4.2018 (euro)	492588
362 Importo del limite di cui all'art. 9, comma 28 del decreto legge n. 78/2010 riferito all'anno corrente (euro)	0
364 Importo del limite di cui all'art. 9, comma 28 del decreto legge n. 78/2010 utilizzato ai fini delle assunzioni effettuate nell'anno corrente ai sensi dell'art. 20, comma 3 del Dlgs 75/2017 (stipendio, accessorio e O.R. a carico dell'amministrazione)	0
ORGANIZZAZIONE E INCARICHI	
113 Numero di posizioni EP in essere al 31.12 per la fascia di retribuzione di posizione più elevata	55
139 Numero di posizioni di EP in essere al 31.12 per la fascia di retribuzione di posizione meno elevata	6
192 Numero di posizioni di EP in essere al 31.12 per le restanti fasce	34
126 Valore unitario su base annua della retribuzione di posizione del personale EP previsto per la fascia più elevata (euro)	6175
208 Valore unitario su base annua della retribuzione di posizione del personale EP previsto per la fascia meno elevata (euro)	3099
135 Valore unitario su base annua della retribuzione di posizione del personale EP previsto per le restanti fasce (valore medio in euro)	4104
193 Numero complessivo delle posizioni e delle funzioni a cui è attribuita l'indennità di cui all'art. 91, c. 2 del Ccnl 16.10.2008 al 31.12 dell'anno di rilevazione	13
142 Valore unitario su base annua dell'indennità di cui all'art. 91, c. 2 del Ccnl 16.10.2008 previsto nell'anno di rilevazione (valore medio in euro)	1200
281 Numero complessivo degli incarichi di responsabilità attribuiti al personale della categoria D di cui all'art. 91, c. 3 del Ccnl 16.10.2008 al 31.12 dell'anno di rilevazione	146
282 Valore unitario su base annua dell'indennità di cui all'art. 91, c. 3 del Ccnl 16.10.2008 previsto nell'anno di rilevazione (valore medio in euro)	3600
PROGRESSIONI ECONOMICHE ORIZZONTALI A VALERE SUL FONDO DELL'ANNO DI RILEVAZIONE	

181 È stata verificata la sussistenza del requisito di cui all'art. 79, c. 2 ultimo periodo del Ccnl 16.10.2008 (S/N)?	SI
111 Numero dei dipendenti che hanno concorso alle procedure per le PEO a valere sul fondo dell'anno di rilevazione	757
188 Numero totale delle PEO effettuate a valere sul fondo dell'anno di rilevazione	355
119 Le PEO riferite all'anno di rilevazione sono riferite ad un numero limitato di dipendenti (cioè non superiori al 50% degli aventi diritto) ed operate con carattere di selettività secondo quanto previsto dall'art. 23 c. 2 del DLgs 150/2009 (S/N)?	SI
266 Le PEO riferite all'anno di rilevazione hanno rispettato il principio di non retrodatazione oltre il 1 gennaio dell'anno di conclusione del procedimento (S/N)?	SI
133 Importo delle risorse destinate alle PEO contrattate e certificate a valere sul fondo dell'anno di rilevazione (euro)	397242
PERFORMANCE / RISULTATO	
389 L'ente ha rispettato l'indicazione di cui all'art. 64 c. 3 del Ccnl 19.4.2018 di destinare almeno il 30% di specifiche risorse variabili del fondo dell'anno di rilevazione a performance organizzativa (S/N)?	SI
390 Importo totale dei premi correlati alla performance individuale B-C-D erogata a valere sul fondo dell'anno di rilevazione (euro)	650822
391 Importo totale dei premi correlati alla performance collettiva B-C-D erogata a valere sul fondo dell'anno di rilevazione (euro)	401655
392 Importo totale dei premi correlati alla performance B-C-D non erogati a seguito della valutazione non piena con riferimento al fondo dell'anno di rilevazione (euro)	4352
283 Importo totale della retribuzione di risultato erogata al personale di categoria EP a valere sul relativo fondo dell'anno di rilevazione (euro)	47711
285 Importo totale della retribuzione di risultato non erogata al personale di categoria EP a seguito della valutazione non piena con riferimento al relativo fondo dell'anno di rilevazione (euro)	81
175 % delle risorse aggiuntive di cui all'art. 87, c. 2 del Ccnl 16.10.2008 (variabile) in proporzione alle risorse stabili del fondo BCD dell'anno di rilevazione	66,00 %

284 % delle risorse aggiuntive di cui all'art. 87, c. 2 del Ccnl 16.10.2008 (variabile) in proporzione alle risorse stabili del fondo EP dell'anno di rilevazione	0,00 %
---	--------

INFORMAZIONI / CHIARIMENTI

209 Informazioni/chiarimenti da parte dell'Organo di controllo (max 1.500 caratteri)

127 Informazioni/chiarimenti da parte dell'Amministrazione (max 1.500 caratteri)

Sezione GEN: I Fondi 2019 per il trattamento accessorio ex art..63 e 65 del CCNL 19.4.2018 sono stati certificati dal Collegio dei Revisori dei Conti in data 8.5.2019. Il Fondo 2019 per il trattamento accessorio ex art. 86 del CCNL 16.10.2008 è stato certificato dal Collegio dei Revisori dei Conti in data 21.3.2019. Sezione ORG: Il numero degli incarichi di responsabilità al 31.12.2018 non tiene conto degli incarichi conferiti ad interim, che sono a titolo gratuito. Sezione PRD: Gli importi tengono conto dei provvedimenti di liquidazione formalizzati entro il 30.6.2020.

Anno	2019	Tipologia Istituzione	Q - UNIVERSITA'
Istituzione	9149 - UNIVERSITA' DEGLI STUDI DI NAPOLI FEDERICO II	Contratto	UNIV - UNIVERSITA'
Fase/Stato Rilevazione:	Approvazione/Attiva	Data Creazione Stampa:	22/09/2022 12:05:00

Macrocategoria DIRIGENTI DI 2^A FASCIA	
Sezione FONDO RELATIVO ALL'ANNO DI RILEVAZIONE / TEMPISTICA DELLA C.I.	
L'amministrazione, alla data di compilazione/rettifica della presente scheda, ha contezza formale e certificata dall'organo di controllo del limite di spesa rappresentato dal fondo/i per la contrattazione integrativa dell'anno di rilevazione (S/N)?	SI
È prevista una certificazione disgiunta per le risorse (costituzione) e per gli impieghi (contratto integrativo) secondo quanto raccomandato dalla circolare RGS n. 25/2012 (S/N)?	SI
In caso di certificazione disgiunta: data di certificazione della sola costituzione del fondo/i specificamente riferita all'anno di rilevazione (art. 40-bis, c.1 del Dlgs 165/2001)	
In caso di certificazione disgiunta: data di certificazione del solo contratto integrativo economico specificamente riferito al fondo/i dell'anno di rilevazione, sulla base di certificazione costituzione fondo effettuata in precedenza (art. 40-bis, c.1 del Dlgs 165/2001)	10-12-2019
In caso di certificazione congiunta: data di certificazione tanto della costituzione del fondo che del contratto integrativo economico specificamente riferito al fondo/i dell'anno di rilevazione (art. 40-bis, c.1 del Dlgs 165/2001)	
Annualità di ritardo nella certificazione del fondo/i contrattazione integrativa alla compilazione/rettifica della presente scheda (0=almeno costituzione fondo/i anno rilevazione certif.; 1=almeno costituzione fondo/i anno precedente certif. ecc.)	0

Q. M. M. a. o.

pe

Macrocategoria DIRIGENTI DI 2^A FASCIA
Sezione RISPETTO DI SPECIFICI LIMITI DI LEGGE

Importo del limite 2016 riferito alla presente macrocategoria come certificato dall'organo di controllo in sede di validazione del fondo/i dell'anno corrente (euro)	467138
Totale risorse della tabella 15 (e, ove previste, anche della sezione LEG della scheda SICI) della presente macro-categoria non rilevanti ai fini della verifica del limite art. 23 c. 2 Dlgs 75/2017 (euro)	353474

Q. M. M. M.

de

Macrocategoria DIRIGENTI DI 2^ FASCIA
Sezione ORGANIZZAZIONE E INCARICHI

Numero complessivo di funzioni dirigenziali previste nell'ordinamento	12
Numero di posizioni dirigenziali effettivamente coperte alla data del 31.12 dell'anno di rilevazione per la fascia più elevata	7
Numero di posizioni dirigenziali effettivamente coperte alla data del 31.12 dell'anno di rilevazione per la fascia meno elevata	1
Numero di posizioni dirigenziali effettivamente coperte alla data del 31.12 dell'anno di rilevazione per le restanti fasce	4
Valore unitario su base annua della retribuzione di posizione previsto per la fascia più elevata (euro)	45758
Valore unitario su base annua della retribuzione di posizione previsto per la fascia meno elevata (euro)	23084
Valore unitario su base annua della retribuzione di posizione previsto per le restanti fasce (valore medio in euro)	34421
Numero di posizioni dirigenziali effettivamente coperte alla data del 31.12 dell'anno di rilevazione con incarico ad interim	1
Valore medio su base annua della retribuzione per gli incarichi dirigenziali ad interim (risultato in euro)	0

9/11/2020

[Signature]

Macrocategoria DIRIGENTI DI 2^A FASCIA
Sezione PERFORMANCE / RISULTATO

L'ente ha rispettato l'indicazione di cui all'art. 48 c. 3 del Ccni 8.7.2019 di destinare non più dell'85% delle risorse complessive del fondo alla retribuzione di posizione (S/N)?	SI
Importo totale della retribuzione di risultato erogata a valere sul fondo dell'anno di rilevazione (euro)	120727
Importo totale della retribuzione di risultato non erogata a seguito della valutazione non piena con riferimento al fondo dell'anno di rilevazione (euro)	2124
% delle risorse aggiuntive di cui all'art. 55, c. 7 del Ccni 5.3.2008 (variabile) in proporzione alle risorse stabili del fondo dell'anno di rilevazione	0,00
Le retribuzioni di risultato sono correlate alla valutazione della prestazione dei dirigenti (S/N)?	SI
Sono utilizzati indicatori di risultato attinenti all'Ufficio o all'Ente nel suo complesso per la valutazione della retribuzione di risultato (S/N)?	SI
Sono utilizzati giudizi del nucleo di valutazione o di altro analogo organismo per la valutazione della retribuzione di risultato (S/N)?	SI
Sono utilizzati ai fini della valutazione dei dirigenti meccanismi di confronto con le performance di altri enti (benchmarking) (S/N)?	NO

2 marzo

gi



Macrocategoria DIRIGENTI DI 2^ FASCIA
Sezione INFORMAZIONI / CHIARIMENTI

Informazioni/chiarimenti da parte dell'Organo di controllo (max 1.500 caratteri)

Informazioni/chiarimenti da parte dell'Amministrazione (max 1.500 caratteri)

Il n. di posizioni dirigenziali effettivamente coperte alla data del 31.12 dell'anno di rilevazione con incarico ad interim e pari ad una posizione (Ripartizione Attività di supporto istituzionale, diretta a titolo gratuito dal Direttore Generale di questo Ateneo). La valutazione dei dirigenti per l'anno 2019 è tutt'ora in corso.

Opinione



Macrocategoria PERSONALE NON DIRIGENTE**Sezione FONDO RELATIVO ALL'ANNO DI RILEVAZIONE / TEMPISTICA DELLA C.I.**



L'amministrazione, alla data di compilazione/rettifica della presente scheda, ha contezza formale e certificata dall'organo di controllo del limite di spesa rappresentato dal fondo/i per la contrattazione integrativa dell'anno di rilevazione (S/N)?	SI
È prevista una certificazione disgiunta per le risorse (costituzione) e per gli impieghi (contratto integrativo) secondo quanto raccomandato dalla circolare RGS n. 25/2012 (S/N)?	SI
In caso di certificazione disgiunta: data di certificazione della sola costituzione del fondo/i specificamente riferita all'anno di rilevazione (art. 40-bis, c.1 del Dlgs 165/2001)	
In caso di certificazione disgiunta: data di certificazione del solo contratto integrativo economico specificamente riferito al fondo/i dell'anno di rilevazione, sulla base di certificazione costituzione fondo effettuata in precedenza (art. 40-bis, c.1 del Dlgs 165/2001)	24-07-2019
In caso di certificazione congiunta: data di certificazione tanto della costituzione del fondo che del contratto integrativo economico specificamente riferito al fondo/i dell'anno di rilevazione (art. 40-bis, c.1 del Dlgs 165/2001)	
Annualità di ritardo nella certificazione del fondo/i contrattazione integrativa alla compilazione/rettifica della presente scheda (0=almeno costituzione fondo/i anno rilevazione certif.; 1=almeno costituzione fondo/i anno precedente certif. ecc.)	0

QUM99

[Handwritten signature]


Macrocategoria PERSONALE NON DIRIGENTE
Sezione RISPETTO DI SPECIFICI LIMITI DI LEGGE

Importo del limite di cui all'art. 23 c. 2 Dlgs 75/2017 riferito alla retribuzione accessoria complessiva dell'Amministrazione per l'anno corrente (non dirigenti, P.O., dirigenti, ecc., euro)	7565407
Importo limite 2016 (art. 23 c. 2 Dlgs 75/17) esposto come somma di fondo art. 63 (BCD), fondo art. 65 (EP) del Ccnl 19.4.2018 e fondo art. 86 (straordinario) del Ccnl 16.10.2008 nonché delle poste temp. esterne al fondo in caso di contabilità netto	6590273
Importo complessivo delle voci del fondo art. 63 (BCD) del Ccnl 19.4.2018 dell'anno corrente non interessate dal limite di cui all'art. 23 c. 2 del Dlgs 75/2017 (in euro, es. somme non utilizzate fondo anno prec., incentivi funzioni tecniche ecc.)	593566
Importo complessivo delle voci del fondo art. 65 (EP) del Ccnl 19.4.2018 dell'anno corrente non interessate dal limite di cui all'art. 23 c. 2 del Dlgs 75/2017 (in euro, es. somme non utilizzate fondo anno prec., incentivi funzioni tecniche ecc.)	391329
Risorse destinate ordinariamente allo straordinario (art. 86 del CCNL 16.10.2008), al netto delle riduzioni stabili operate in precedenza ed in applicazione dell'articolo 86, comma 4, del CCNL 19.4.2018 (euro)	492588
Importo del limite di cui all'art. 9, comma 28 del decreto legge n. 78/2010 riferito all'anno corrente (euro)	0
Importo del limite di cui all'art. 9, comma 28 del decreto legge n. 78/2010 utilizzato ai fini delle assunzioni effettuate nell'anno corrente ai sensi dell'art. 20, comma 3 del Dlgs 75/2017 (stipendio, accessorio e O.R. a carico dell'amministrazione)	0



Macrocategoria PERSONALE NON DIRIGENTE
Sezione ORGANIZZAZIONE E INCARICHI

Numero di posizioni EP in essere al 31.12 per la fascia di retribuzione di posizione più elevata	55
Numero di posizioni di EP in essere al 31.12 per la fascia di retribuzione di posizione meno elevata	6
Numero di posizioni di EP in essere al 31.12 per le restanti fasce	34
Valore unitario su base annua della retribuzione di posizione del personale EP previsto per la fascia più elevata (euro)	6175
Valore unitario su base annua della retribuzione di posizione del personale EP previsto per la fascia meno elevata (euro)	3099
Valore unitario su base annua della retribuzione di posizione del personale EP previsto per le restanti fasce (valore medio in euro)	4104
Numero complessivo delle posizioni e delle funzioni a cui è attribuita l'indennità di cui all'art. 91, c. 2 del Ccnl 16.10.2008 al 31.12 dell'anno di rilevazione	13
Valore unitario su base annua dell'indennità di cui all'art. 91, c. 2 del Ccnl 16.10.2008 previsto nell'anno di rilevazione (valore medio in euro)	1200
Numero complessivo degli incarichi di responsabilità attribuiti al personale della categoria D di cui all'art. 91, c. 3 del Ccnl 16.10.2008 al 31.12 dell'anno di rilevazione	146
Valore unitario su base annua dell'indennità di cui all'art. 91, c. 3 del Ccnl 16.10.2008 previsto nell'anno di rilevazione (valore medio in euro)	3600

10/11/2010




Macrocategoria PERSONALE NON DIRIGENTE
Sezione PROGRESSIONI ECONOMICHE ORIZZONTALI A VALERE SUL FONDO DELL'ANNO
DI RILEVAZIONE

È stata verificata la sussistenza del requisito di cui all'art. 79, c. 2 ultimo periodo del Ccnl 16.10.2008 (S/N)?	SI
Numero dei dipendenti che hanno concorso alle procedure per le PEO a valere sul fondo dell'anno di rilevazione	757
Numero totale delle PEO effettuate a valere sul fondo dell'anno di rilevazione	355
Le PEO riferite all'anno di rilevazione sono riferite ad un numero limitato di dipendenti (cioè non superiori al 50% degli aventi diritto) ed operate con carattere di selettività secondo quanto previsto dall'art. 23 c. 2 del DLgs 150/2009 (S/N)?	SI
Le PEO riferite all'anno di rilevazione hanno rispettato il principio di non retrodatazione oltre il 1 gennaio dell'anno di conclusione del procedimento (S/N)?	SI
Importo delle risorse destinate alle PEO contrattate e certificate a valere sul fondo dell'anno di rilevazione (euro)	397242

Macrocategoria PERSONALE NON DIRIGENTE
Sezione PERFORMANCE / RISULTATO

L'ente ha rispettato l'indicazione di cui all'art. 64 c. 3 del Ccni 19.4.2018 di destinare almeno il 30% di specifiche risorse variabili del fondo dell'anno di rilevazione a performance organizzativa (S/N)?	SI
Importo totale dei premi correlati alla performance individuale B-C-D erogata a valere sul fondo dell'anno di rilevazione (euro)	736488
Importo totale dei premi correlati alla performance collettiva B-C-D erogata a valere sul fondo dell'anno di rilevazione (euro)	413940
Importo totale dei premi correlati alla performance B-C-D non erogati a seguito della valutazione non piena con riferimento al fondo dell'anno di rilevazione (euro)	4352
Importo totale della retribuzione di risultato erogata al personale di categoria EP a valere sul relativo fondo dell'anno di rilevazione (euro)	103226
Importo totale della retribuzione di risultato non erogata al personale di categoria EP a seguito della valutazione non piena con riferimento al relativo fondo dell'anno di rilevazione (euro)	81
% delle risorse aggiuntive di cui all'art. 87, c. 2 del Ccni 16.10.2008 (variabile) in proporzione alle risorse stabili del fondo BCD dell'anno di rilevazione	66,00
% delle risorse aggiuntive di cui all'art. 87, c. 2 del Ccni 16.10.2008 (variabile) in proporzione alle risorse stabili del fondo EP dell'anno di rilevazione	0,00

Macrocategoria PERSONALE NON DIRIGENTE
Sezione INFORMAZIONI / CHIARIMENTI

Informazioni/chiarimenti da parte dell'Organo di controllo (max 1.500 caratteri)

Informazioni/chiarimenti da parte dell'Amministrazione (max 1.500 caratteri)

Sezione GEN: I Fondi 2019 per il trattamento accessorio ex art.63 e 65 del CCNL 19.4.2018 sono stati certificati dal Collegio dei Revisori dei Conti in data 8.5.2019. Il Fondo 2019 per il trattamento accessorio ex art. 86 del CCNL 16.10.2008 è stato certificato dal Collegio dei Revisori dei Conti in data 21.3.2019

Sezione ORG: Il numero degli incarichi di responsabilità al 31.12.2018 non tiene conto degli incarichi conferiti ad interim, che sono a titolo gratuito.

Sezione PRD: Gli importi tengono conto dei provvedimenti di liquidazione formalizzati entro il 30.6.2020.

Allegato



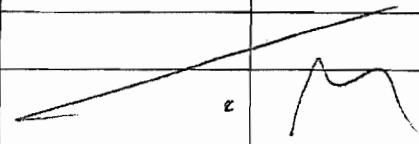
Anno **2019** Tipologia Istituzione **Q - UNIVERSITA'**
 Istituzione **9149 - UNIVERSITA' DEGLI STUDI DI NAPOLI FEDERICO II** Contratto **UNIV - UNIVERSITA'**
 Fase/Stato Rilevazione: **Approvazione/Attiva** Data Creazione Stampa: **22/09/2022 12:04:48**
 Tabella: **T15 - Fondo per la contrattazione integrativa**

Macrocategoria: 2F DIRIGENTI DI 2^ FASCIA Finanzia	Importo	Macrocategoria: 2F DIRIGENTI DI 2^ FASCIA Utilizza	Importo	Macrocategoria: ND PERSONALE NON DIRIGENTE Finanzia	Importo	Macrocategoria: ND PERSONALE NON DIRIGENTE Utilizza	Importo
F76G - FONDO 2004 CERT ORG CONTR./PARTE FISSA (ART1 C189 L266/05)	605.014	U448 - RETRIBUZIONE DI POSIZIONE	455.129	F03N - ART 63 C 1 CCNL 16-18 - UNICO IMPORTO CONSOLIDATO 2017	2.489.951	U01Q - PROGRESSIONI ORIZZONTALI BCD - STORICHE	
F17A - INCREMENTI CCNL 04-05 (ART. 7 C. 1 ALINEA 2 E 3)	13.416	U449 - RETRIBUZIONE DI RISULTATO	120.727	F10W - ART. 63 C 2 L F CCNL 16-18 - INCR. 0,1% M.S. 2015 - BCD	70.491	U01R - PREMI CORRELATI ALLA PERFORMANCE ORGANIZZATIVA	413.940
F85G - INCREMENTI CCNL 06-09 (ART. 22 C. 1)	11.327	U02I - RETRIBUZIONE DI RISULTATO (ONNICOMPRESIVITA')		F03S - ART 63 C 2 L B CCNL 16-18 - INCR. RID. STAB. STRAORDINARIO		U01S - PREMI CORRELATI ALLA PERFORMANCE INDIVIDUALE	737.895
F86G - INCREMENTI CCNL 08-09 (ART. 7 C. 1)	3.978			F03O - ART 63 C 2 L A CCNL 16-18 - RIA PERS. BCD CESSATO MIS INTERA	226.759	U01T - INDENNITA' CORRELATE ALLE CONDIZION DI LAVORO	592.155
F10V - INCREMENTI CCNL 16-18 (ART. 47, C. 2)	7.969			F70A - ART 2 C 3 DLGS 165/2001 - RISP. TRATT. EC. PRE-CCNL 94-97	5.624	U01U - INDENNITA' CORRELATE PARTICOLARI RESPONSABILITA' - CAT. D	355.507
F18A - RIA PERSONALE CESSATO INTERO IMPORTO(ART62 C4 P1 CCNL 02-05)	13.144			F03T - ART 63 C 2 L D CCNL 16-18 - INCR STAB DOT ORG E RELAT COPERT		U01V - INDENNITA' CORRELATE PARTICOLARI RESPONSABILITA' - CAT. B - C	
F19A - INCR DOT ORG O RIORG STABILE SERVIZI (ART.62 C.7 CCNL 02-05)				F03U - ART 63 C 2 L E CCNL 16-18 - DIFF STIP BCD CESS ANNO PREC	343.393	U01W - PROGRESSIONI ECONOMICHE ORIZZONTALI - ANNO DI RIFERIMENTO	315.916
F998 - ALTRE RISORSE FISSE CON CARATTERE DI CERTEZZA E STABILITA'	10.103			F998 - ALTRE RISORSE FISSE CON CARATTERE DI CERTEZZA E STABILITA'		U01X - WELFARE INTEGRATIVO A CARICO DEL FONDO	
F50H - ART 43 L 449/1997 - ENTR. CONTO TERZI O UTENZA O SPONSOR.				F50H - ART 43 L 449/1997 - ENTR. CONTO TERZI O UTENZA O SPONSOR.		U22I - ART 113 DLGS 50/2016 - INCENTIVI FUNZIONI TECNICHE	
F51H - ART 43 L 449/1997 - RISPARMI DI GESTIONE				F51H - ART 43 L 449/1997 - RISPARMI DI GESTIONE		U23I - ART 92 CC 5-6 DLGS 163/2006 - INCENTIVI PROG.NE AD ES.TO	
F96H - ART 16 CC 4-5-6 DL 98/11 - RISP. PIANI RAZIONALIZZAZIONE				F96H - ART 16 CC 4-5-6 DL 98/11 - RISP. PIANI RAZIONALIZZAZIONE		U00N - ART 9, CC 3,6 DL 90/2014 - COMP. AVVOCATI	
F10M - ART 9 C 3 DL 90/2014 - COMP AVVOCATI CARICO CONTROPARTI				F00N - ART 113 DLGS 50/2016 - QUOTE INCENTIVI FUNZIONI TECNICHE		U01Y - COMPENSI PREVISTI DA ALTRE SPECIFICHE DISPOSIZIONI DI LEGGE	
F10N - ART 9 C 6 DL 90/2014 - COMP AVVOCATI SPESE COMPENSATE				F00Q - ART 92 CC 5-6 DLGS 163/06 - QUOTE PROG.NE AD ESAURIMENTO		U01Z - INDENNITA' ACCESSORIA MENSILE	2.855.989

F21A - SPECIFICHE DISP. DI LEGGE (ART. 62 C. 3 L. B CCNL 02-05)				F10M - ART 9 C 3 DL 90/2014 - COMP AVVOCATI CARICO CONTROPARTI		U998 - ALTRI ISTITUTI NON COMPRESI FRA I PRECEDENTI	
F22A - MAGG. ENTR. O EC. GEST. (ART. 62 C. 3 L. C CCNL 02-05)				F10N - ART 9 C 6 DL 90/2014 - COMP AVVOCATI SPESE COMPENSATE		U02B - PROGRESSIONI ORIZZONTALI A CARICO BILANCIO - IMPIEGHI BCD	
F23A - INCARICHI AGG. VI E COMP. PROF. LI (ART. 62 C. 3 L. D CCNL 02-05)	1.411			F03V - ART 63 C 3 L. C CCNL 16-18 - ALTRE SPEC. DISP. DI LEGGE		U02C - PROGRESSIONI ORIZZONTALI EP - STORICHE	
F87G - RIA PERS CESS. ANNO PREC MENS RES. (ART. 62 C. 4 P2 CCNL 02-05)				F03W - ART 63 C 3 L. D CCNL 16-18 - RIA CESS ANNO PREC MENS RESID	142.567	U02D - RETRIBUZIONE DI POSIZIONE	385.112
F24A - ATT NUOVI SERV O MIGL SERV ES - VAR (ART. 62 C. 7 CCNL 02-05)				F03X - ART 63 C 3 L. D CCNL 16-18 - DIFF STIP BCD CESS RATEO	201.456	U02E - RETRIBUZIONE DI RISULTATO	103.226
F995 - ALTRE RISORSE VARIABILI				F03Y - ART 63 C 3 L. E CCNL 16-18 - RISP STRAORD CONS ANNO PREC	17.496	U02F - ART 66 C 1 L. B CCNL 16-18 - PEO EP DECORR ANNO DI RIF. TO	60.548
F999 - SOMME NON UTILIZZATE FONDO ANNO PRECEDENTE	341.960			F04J - ART 63 C 3 L. F CCNL 16-18 - NUOVI SERVIZI O ACCR SERV ES	2.070.000	U02G - ART 66 C 2 L. C CCNL 16-18 - WELFARE INT. VO CARICO FONDO EP	
F02P - ART 1 C 189 L 266/05 - DEC. FONDO RISPETTO LIMITE 2004-10%	-60.501			F04K - ART 63 C 5 CCNL 16-18 - RIS. SPERIMENTAZIONE		U22I - ART 113 DLGS 50/2016 - INCENTIVI FUNZIONI TECNICHE	
F27I - ART 1 C 456 L 147/2013 - DECURTAZIONE PERMANENTE	-129.008			F04L - ART 64 C 6 CCNL 16-18 - RISORSE NON UTILIZZATE ANNO PRECED		U23I - ART 92 CC 5-6 DLGS 163/2006 - INCENTIVI PROG. NE AD ES. TO	
F00P - ART 23 C 2 DLGS 75/2017 - DEC. FONDO RISPETTO LIMITE 2016	-4.201			F995 - ALTRE RISORSE VARIABILI	486.926	U00N - ART 9, CC 3,6 DL 90/2014 - COMP. AVVOCATI	
F01S - ART 40 C 3-Q DLGS 165/2001 - DEC. ANNO PER PIANI DI RECUP.				F04M - ART 88 C 4 CCNL 06-09 - DEC PER PROGR ECONOM ORIZZONTALI BCD		U02H - ART 66 C 2 L. D CCNL 16-18 - ALTRE SPEC. DISP. DI LEGGE	
F01P - ALTRE DECURTAZIONI NON COMPRESI FRA LE PRECEDENTI				F02P - ART 1 C 189 L 266/05 - DEC. FONDO RISPETTO LIMITE 2004-10%		U998 - ALTRI ISTITUTI NON COMPRESI FRA I PRECEDENTI	
				F27I - ART 1 C 456 L 147/2013 - DECURTAZIONE PERMANENTE		U02J - PROGRESSIONI ORIZZONTALI A CARICO BILANCIO - IMPIEGHI EP	
				F00P - ART 23 C 2 DLGS 75/2017 - DEC. FONDO RISPETTO LIMITE 2016	-314.285		
				F01S - ART 40 C 3-Q DLGS 165/2001 - DEC. ANNO PER PIANI DI RECUP.			
				F01P - ALTRE DECURTAZIONI NON COMPRESI FRA LE PRECEDENTI			
				F04N - DIFFERENZIALI STIPENDIALI A CARICO BILANCIO - RISORSE BCD			

de

			F04O - ART 65 C 1 CCNL 16-18 - UNICO IMPORTO CONSOLIDATO 2017	801.145	
			F10X - ART. 65 C 2 L E CCNL 16-18 - INCR. 0,1% M.S. 2015 - EP	4.782	
			F04P - ART 65 C 2 L A CCNL 16-18 - RIA PERS. EP CESSATO MIS INTERA	41.987	
			F70A - ART 2 C 3 DLGS 165/2001 - RISP. TRATT. EC. PRE-CCNL 94-97		
			F04Q - ART 65 C 2 L C CCNL 16-18 - INCR STAB DOT ORG E RELAT COPERT		
			F04R - ART 65 C 2 L D CCNL 16-18 - DIFF STIP EP CESS ANNO PREC	103.322	
			F998 - ALTRE RISORSE FISSE CON CARATTERE DI CERTEZZA E STABILITÀ		
			F50H - ART 43 L 449/1997 - ENTR. CONTO TERZI O UTENZA O SPONSOR.		
			F51H - ART 43 L 449/1997 - RISPARMI DI GESTIONE		
			F96H - ART 16 CC 4-5-6 DL 98/11 - RISP. PIANI RAZIONALIZZAZIONE		
			F00N - ART 113 DLGS 50/2016 - QUOTE INCENTIVI FUNZIONI TECNICHE		
			F00Q - ART 92 CC 5-6 DLGS 163/06 - QUOTE PROG.NE AD ESAURIMENTO		
			F10M - ART 9 C 3 DL 90/2014 - COMP AVVOCATI CARICO CONTROPARTI		
			F10N - ART 9 C 6 DL 90/2014 - COMP AVVOCATI SPESE COMPENSATE		
			F04S - ART 65 C 3 L C CCNL 16-18 - ALTRE SPEC. DISP. DI LEGGE		
			F04T - ART 65 C 3 L D CCNL 16-18 - RIA CESS ANNO PREC MENS RES	14.159	
			F04U - ART 65 C 3 L D CCNL 16-18 - DIFF STIP EP CESS RATEO	37.624	
			F04V - ART 65 C 3 L E CCNL 16-18 - FINANZ INC AGGVI DA TERZI		
			F04W - ART 65 C 3 L E CCNL 16-18 - FINANZ INC AGGVI CONTO AMM.NE		




				F04X - ART 65 C 3 L F CCNL 16-18 - NUOVI SERVIZI O ACCR SERVIZI			
				F04Y - ART 65 C 5 CCNL 16-18 - RIS. SPERIMENTAZIONE			
				F04Z - ART 66 C 4 CCNL 16-18 - RISORSE NON UTILIZZATE ANNO PRECED	361.185		
				F995 - ALTRE RISORSE VARIABILI	21.996		
				F05J - ART 88 C 4 CCNL 06-09 - DEC PER PROGR ECONOM ORIZZONTALI EP	-43.998		
				F02P - ART 1 C 189 L 266/05 - DEC. FONDO RISPETTO LIMITE 2004-10%			
				F271 - ART 1 C 456 L 147/2013 - DECURTAZIONE PERMANENTE			
				F00P - ART 23 C 2 DLGS 75/2017 - DEC. FONDO RISPETTO LIMITE 2016	-295.227		
				F01S - ART 40 C 3-D DLGS 165/2001 - DEC. ANNO PER PIANI DI RECUP.			
				F01P - ALTRE DECURTAZIONI NON COMPRESSE FRA LE PRECEDENTI			
				F05K - DIFFERENZIALI STIPENDIALI A CARICO BILANCIO - RISORSE EP			
Totale	820.612	Totale	575.856	Totale	6.787.353	Totale	5.620.288

